



2024

A horizontal illustration strip showing various industrial and energy-related elements: wind turbines, a train, a construction vehicle, LNG storage tanks, an offshore oil rig, and an LNG ship. The background is a gradient from yellow to orange.

# 中期報告

股份代號：1090

大 明 國 際 控 股 有 限 公 司

(於開曼群島註冊成立的有限公司)



# 目錄

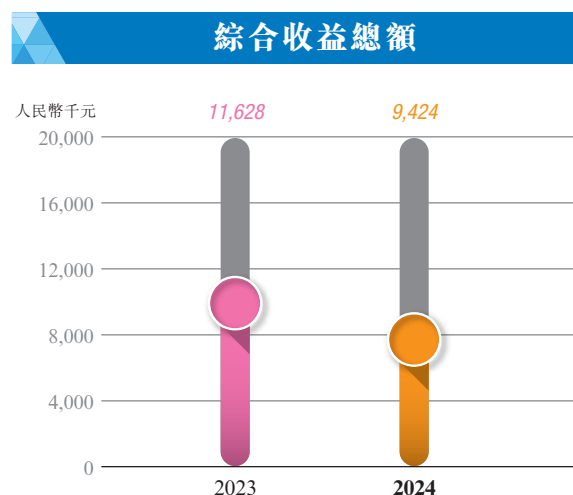
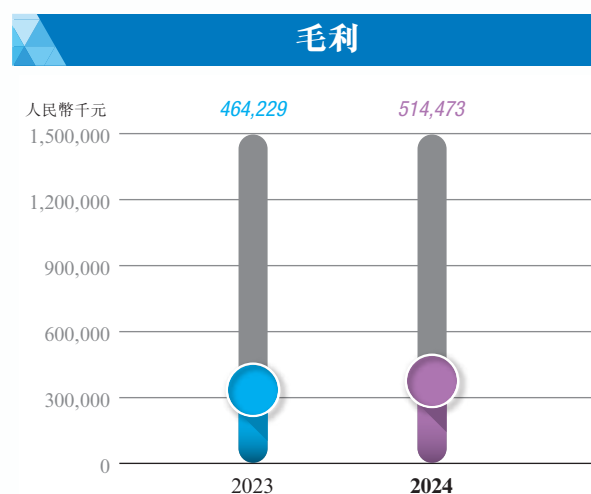
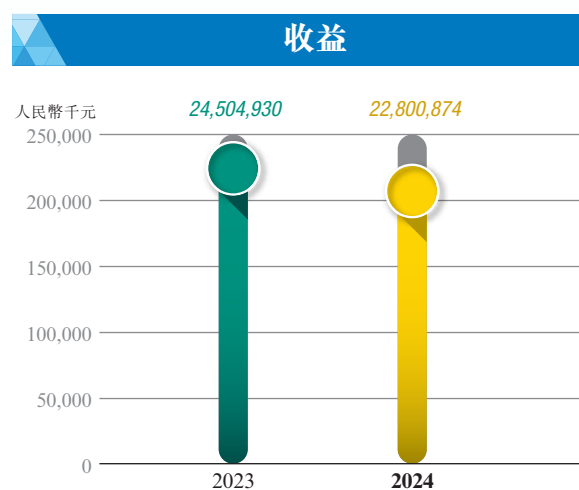
1	財務及營運摘要
4	管理層討論及分析
17	未經審核簡明合併財務狀況表
19	未經審核簡明合併綜合收益表
20	未經審核簡明合併權益變動表
21	未經審核簡明合併現金流量表
22	未經審核簡明合併財務報表附註
38	其他資料

財務摘要

截至六月三十日止六個月  
二零二四年 二零二三年  
人民幣千元 人民幣千元

變幅

	二零二四年 人民幣千元	二零二三年 人民幣千元	變幅
收益	22,800,874	24,504,930	-7.0%
毛利	514,473	464,229	+10.8%
期間綜合收益總額	9,424	11,628	-19.0%

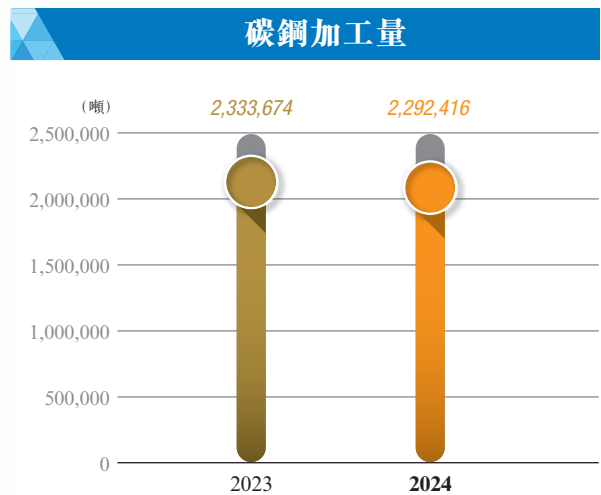
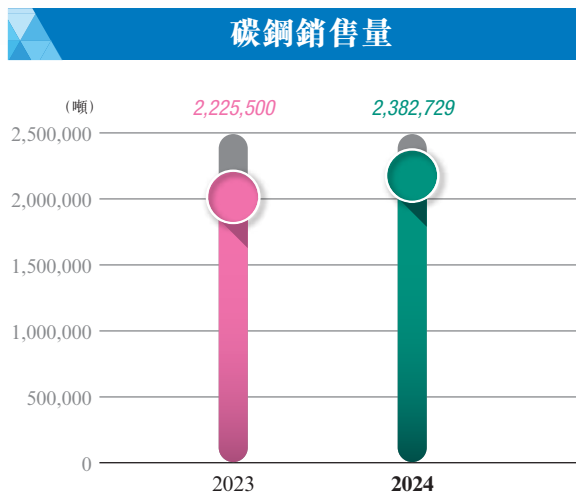
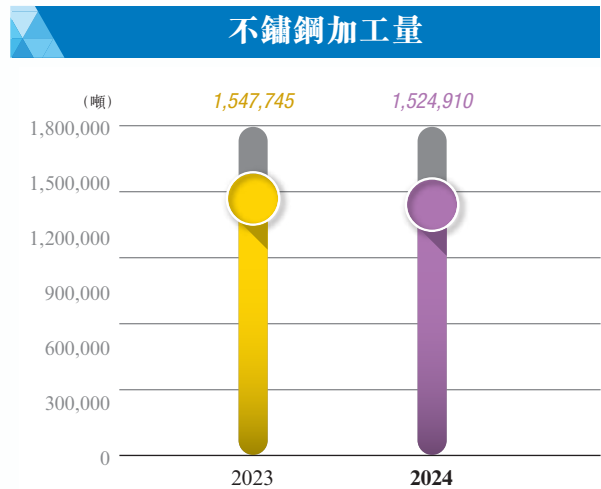
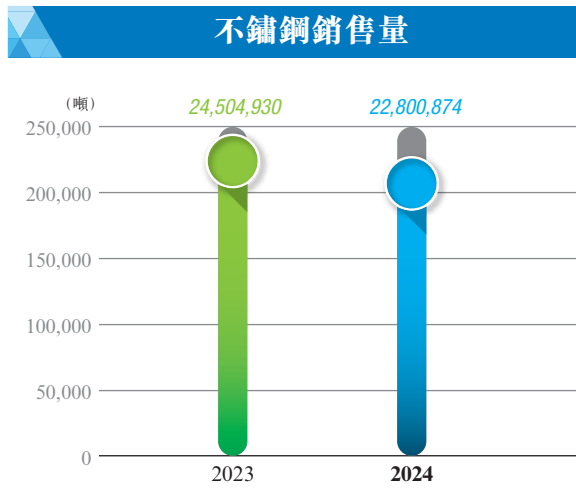


## 財務及營運摘要

### 營運摘要

	截至六月三十日止六個月		變幅
	二零二四年	二零二三年	
<b>不鏽鋼</b>			
銷售量 (噸)	<b>965,145</b>	956,613	+0.9%
加工量 (噸)	<b>1,524,910</b>	1,547,745	-1.5%
加工比率 (附註)	<b>1.58</b>	1.62	
<b>碳鋼</b>			
銷售量 (噸)	<b>2,382,729</b>	2,225,500	+7.1%
加工量 (噸)	<b>2,292,416</b>	2,333,674	-1.8%
加工比率 (附註)	<b>0.96</b>	1.05	

附註：加工比率 = 加工量 / 銷售量





## 管理層討論及分析

### 業務回顧

#### 加工中心

我們是一間領先的金屬材料及零部件加工和高端裝備製造配套服務商，通過在國內設立的十個加工中心和一個製造基地為超過70,000家廣泛分布在各行各業的客戶提供專業化、定制化的金屬材料加工和零部件及裝備製造服務。其中高端裝備製造產品主要包括大型結構件、大型容器和精密鈹金件。

作為專業的金屬解決方案提供商，本公司鏈接上游金屬生產商和下游終端企業。上游生產商提供不同規格型號的金屬材料；本公司從生產商購買大批量金屬材料，並根據客戶的需求進行高精度、定制化的材料加工（定制化大小、形狀、表面處理等）及各類零部件和高端裝備的生產製造與銷售。本公司以「客戶為中心」，致力於以高效的方式向下游客戶提供低成本、快交期、高質量的材料與製造服務。

得益於多年的設備和技術積累，本公司擁有製造業完整的加工及製造配套服務手段，加工工序涵蓋製造業全流程，包括裁剪、表面研磨、切割下料、成型、坡口預制、焊接、熱處理、機加工、噴塗和總裝等。本公司多樣化、自動化的加工設備和一站式、專業化的加工製造服務能力為下游客戶節省了時間、人力、成本和資本投入。使下游客戶大大減少了對於高利用率而具成本效益的設備的投入，降低了客戶的整體製造成本。這樣的行業動態和商業模式已為金屬加工和製造配套服務商創造了一個利基市場。

金屬材料市場規模龐大，以鋼鐵為例，根據世界鋼鐵協會統計數據，二零二三年世界鋼鐵表觀消費總量達17.63億噸，其中中國表觀消費量近8.96億噸。這為本公司金屬材料及零部件加工配套服務和高端裝備製造配套業務提供了堅實的市場基礎。同時分散的終端市場需求較大程度減輕不同終端市場的周期性對本公司業績的影響，助力本公司業績的平穩增長。此外，廣泛的客戶基礎及不斷提高的客戶粘性、與上游供應商長期穩定的合作關係、多元化的金屬加工及產品製造能力、靈活的加工調度、穩定的庫存管理、可靠和即時的交付、靈活的最小訂單規模和行業卓越質量控制使本公司始終保持行業領先的業績表現。

本公司尋求通過不斷改進客戶服務、運營效率、技術創新、庫存管理和提供更高水平加工和製造配套服務來提高盈利能力。近年來，基於本公司現有和潛在客戶要求更高水平的金屬加工及製造配套服務，本公司增加了對先進加工設備和技術的投資，進一步提升了加工和製造服務能力，也有助於提高產品的溢價，同時通過對部分設備的智能化改造、完善物流服務手段等舉措，提升運營效率。此外，本公司通過在重點區域投資擴大生產能力，進一步增強區域競爭優勢，助力本公司整體業績增長戰略。




## 管理層討論及分析

### 項目摘要

#### 1. 大明承製的FLSmidth首套CE認證火法冶金冷卻窯順利發運

由大明重工承製的FLSmidth首套CE認證火法冶金冷卻窯順利發往芬蘭，標誌著大明在礦山高端裝備製造領域又邁出了全新一步。



#### 2. 大明重工承製OKI-2出口項目順利發往印尼，標誌著大明大罐預製出口服務能力已日趨成熟

大明重工過程裝備分公司承製的OKI-2項目順利迎來大批量發運，將出口印尼，標誌著大明大罐預製出口服務能力已日趨成熟。






3. 大明重工服務卡塔爾PVC出口項目成功交付



這是大明繼服務沙特 InoChem 純鹼及氯化鈣項目後開拓中東市場的又一里程碑。


4. 重量級項目！大明服務「一帶一路」

大明靖江加工中心接到一批出口剛果(金)的重量級訂單委託，是繼二零二二年一期項目順利交付後客戶再次委託的一筆儲罐預製訂單，不僅展現了中國製造的國際競爭力和影響力，也將為剛果(金)電解精銅產業發展注入了新動力。



5. 江蘇大明高質量服務不銹鋼出口項目


江蘇大明機加工事業部為國內某客戶加工了一批出口美洲的不銹鋼產品，產品經過切割、折彎、整形、焊接、噴砂、機加工、三坐標檢測等工序，獲得客戶的充分認可。



## 管理層討論及分析

### 戰略合作

#### 1. 蘭石重裝&大明重工沿江製造基地啟動



#### 2. 東方電機與大明國際多次合作簽約



#### 3. 大明國際赴東方汽輪機簽訂商務合同



### 經營業績

截至二零二四年六月三十日止六個月，本集團錄得約人民幣940萬元純利，較截至二零二三年六月三十日止六個月錄得約人民幣1,160萬元的純利減少約19.0%。

本集團不鏽鋼加工業務的銷售量由截至二零二三年六月三十日止六個月的約957,000噸增至截至二零二四年六月三十日止六個月的約965,000噸，增幅約為0.9%。加工量則由截至二零二三年六月三十日止六個月的約1,548,000噸減至截至二零二四年六月三十日止六個月的約1,525,000噸，減幅約為1.5%。

本集團碳鋼加工業務的銷售量由截至二零二三年六月三十日止六個月的約2,226,000噸增至截至二零二四年六月三十日止六個月的約2,383,000噸，增幅約為7.1%。加工量則由截至二零二三年六月三十日止六個月的約2,334,000噸減至截至二零二四年六月三十日止六個月的約2,292,000噸，減幅約為1.8%。

## 管理層討論及分析

於截至二零二四年六月三十日止六個月及二零二三年同期，我們的加工中心的銷售量和加工量如下：

### 不鏽鋼

#### 截至六月三十日止六個月

二零二四年 二零二三年

噸

噸

變幅

#### 銷售量

無錫	399,492	395,970	+0.9%
杭州	117,473	118,364	-0.8%
天津	119,344	128,477	-7.1%
太原	71,753	70,169	+2.3%
武漢	49,871	45,566	+9.4%
靖江	81,214	79,912	+1.6%
山東	79,767	72,105	+10.6%
嘉興	46,231	46,050	+0.4%
總計	<u>965,145</u>	<u>956,613</u>	+0.9%

#### 加工量

無錫	682,331	677,640	+0.7%
杭州	144,938	148,610	-2.5%
天津	118,939	134,257	-11.4%
太原	239,900	256,260	-6.4%
武漢	62,051	56,304	+10.2%
靖江	135,683	157,823	-14.0%
山東	76,200	69,695	+9.3%
嘉興	64,868	47,156	+37.6%
總計	<u>1,524,910</u>	<u>1,547,745</u>	-1.5%



碳鋼

	截至六月三十日止六個月		變幅
	二零二四年	二零二三年	
	噸	噸	
<b>銷售量</b>			
無錫	415,351	387,966	+7.1%
杭州	38,614	89,999	-57.1%
天津	274,021	282,714	-3.1%
太原	186,129	142,808	+30.3%
武漢	303,809	313,732	-3.2%
靖江	450,886	452,452	-0.3%
山東	308,304	282,393	+9.2%
嘉興	405,615	273,436	+48.3%
總計	<u>2,382,729</u>	<u>2,225,500</u>	+7.1%
<b>加工量</b>			
無錫	357,602	333,968	+7.1%
杭州	37,251	7,418	+402.2%
天津	240,225	291,044	-17.5%
太原	185,448	170,113	+9.0%
武漢	296,638	361,605	-18.0%
靖江	523,334	537,319	-2.6%
山東	276,299	288,414	-4.2%
嘉興	375,619	343,793	+9.3%
總計	<u>2,292,416</u>	<u>2,333,674</u>	-1.8%



## 管理層討論及分析

### 財務回顧及分析

於截至二零二四年六月三十日止六個月，我們錄得的收益約為人民幣228億100萬元，而毛利約為人民幣5億1,400萬元，本公司權益持有人應佔溢利則約為人民幣400萬元。於二零二四年六月三十日，本集團的資產總值約達人民幣163億3,000萬元，而本公司權益持有人應佔權益則約為人民幣29億4,700萬元。

### 收益

截至二零二四年六月三十日止六個月，本集團收益約為人民幣228億100萬元，當中約人民幣220億9,200萬元來自加工業務，及約人民幣7億900萬元來自製造業務。與截至二零二三年六月三十日止六個月的收益約人民幣245億500萬元比較，略減約7.0%。

本集團不鏽鋼加工業務的銷售量由截至二零二三年六月三十日止六個月的956,613噸增至截至二零二四年六月三十日止六個月的965,145噸，增幅約為0.9%。本集團碳鋼加工業務的銷售量則由截至二零二三年六月三十日止六個月的2,225,500噸，增加至截至二零二四年六月三十日止六個月的2,382,729噸，增幅約為7.1%。

本集團不鏽鋼加工業務的加工量由截至二零二三年六月三十日止六個月的1,547,745噸減至截至二零二四年六月三十日止六個月的1,524,910噸，減幅約為1.5%。至於本集團碳鋼加工業務的加工量則由截至二零二三年六月三十日止六個月的2,333,674噸減至截至二零二四年六月三十日止六個月的2,292,416噸，減幅約為1.8%。



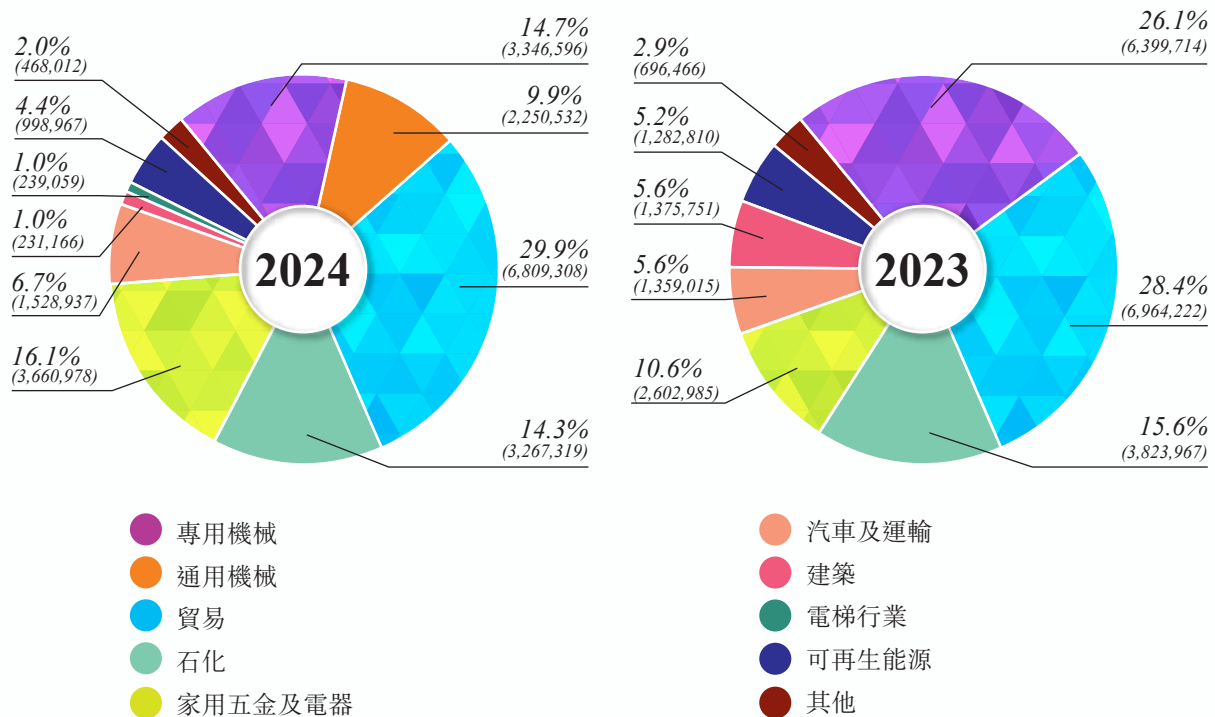
按主要行業分部分析的收益

於截至二零二四年六月三十日止六個月及二零二三年同期，我們按主要行業分部劃分的收益如下：

收益

行業	截至六月三十日止六個月			
	二零二四年		二零二三年	
	人民幣千元	%	人民幣千元	%
專用機械	3,346,596	14.7	6,399,714	26.1
通用機械	2,250,532	9.9	–	–
貿易	6,809,308	29.9	6,964,222	28.4
石化	3,267,319	14.3	3,823,967	15.6
家用五金及電器	3,660,978	16.1	2,602,985	10.6
汽車及運輸	1,528,937	6.7	1,359,015	5.6
建築	231,166	1.0	1,375,751	5.6
電梯行業	239,059	1.0	–	–
可再生能源	998,967	4.4	1,282,810	5.2
其他	468,012	2.0	696,466	2.9
總計	<b>22,800,874</b>	<b>100.0</b>	<b>24,504,930</b>	<b>100.0</b>

人民幣千元



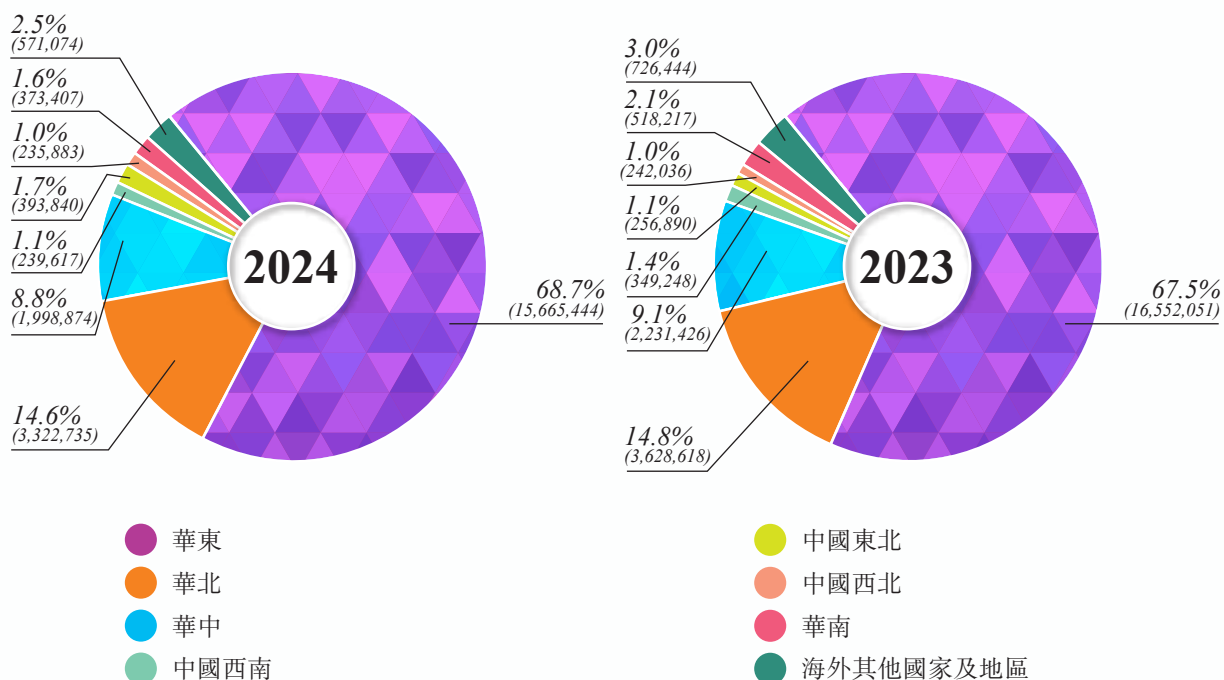
## 管理層討論及分析

### 按地區分析的收益

於截至二零二四年六月三十日止六個月及二零二三年同期，我們按地區劃分的收益如下：

地區	截至六月三十日止六個月 二零二四年		二零二三年	
	人民幣千元	%	人民幣千元	%
華東	15,665,444	68.7	16,552,051	67.5
華北	3,322,735	14.6	3,628,618	14.8
華中	1,998,874	8.8	2,231,426	9.1
中國西南	239,617	1.1	349,248	1.4
中國東北	393,840	1.7	256,890	1.1
中國西北	235,883	1.0	242,036	1.0
華南	373,407	1.6	518,217	2.1
海外	571,074	2.5	726,444	3.0
總計	<u>22,800,874</u>	<u>100.0</u>	<u>24,504,930</u>	<u>100.0</u>

人民幣千元



### 毛利

毛利由截至二零二三年六月三十日止六個月約人民幣4億6,420萬元增加至截至二零二四年六月三十日止六個月約人民幣5億1,450萬元。截至二零二三年六月三十日止六個月，不鏽鋼的市價大幅下跌，而截至二零二四年六月三十日止六個月的市價相對穩定。因此，毛利相應改善。

### 其他收入

其他收入由截至二零二三年六月三十日止六個月約人民幣4,130萬元，減少至截至二零二四年六月三十日止六個月約人民幣2,790萬元，主要是由於期內所收取的政府補助減少所致。

### 分銷成本

分銷成本由截至二零二三年六月三十日止六個月約人民幣2億2,540萬元，輕微增加至截至二零二四年六月三十日止六個月約人民幣2億2,830萬元。分銷成本增加主要是由於僱員福利開支增加所致。

### 行政開支

行政開支由截至二零二三年六月三十日止六個月約人民幣1億4,060萬元，增加至截至二零二四年六月三十日止六個月約人民幣1億7,640萬元。行政開支增加主要是由於僱員福利開支增加所致。

### 融資成本

融資成本由截至二零二三年六月三十日止六個月約人民幣1億1,930萬元，增加至截至二零二四年六月三十日止六個月約人民幣1億2,230萬元。融資成本增加主要乃由於已收利息收入減少所致。

### 所得稅開支

所得稅開支由截至二零二三年六月三十日止六個月約人民幣670萬元減少至截至二零二四年六月三十日止六個月約人民幣470萬元，此乃由於溢利減少所致。

### 本期間溢利

本集團於截至二零二四年六月三十日止六個月錄得純利約人民幣940萬元，而截至二零二三年六月三十日止六個月則錄得純利約人民幣1,160萬元。



## 管理層討論及分析

### 外匯風險管理

本集團主要在中國經營，大部分交易以人民幣計值及結算。然而，本集團有若干貿易應收款項、受限制銀行結餘、現金及現金等價物、貿易應付款項、其他應付款項及借款以外幣計值（主要是美元、歐元、港元及日圓），其面臨外幣匯兌風險。

管理層會密切注意外匯波動，以保證採取足夠的預防措施以防任何不利影響。

### 流動資金、資本結構及財務資源

於二零二四年六月三十日，本集團的借款約為人民幣102億6,600萬元。應付票據約為人民幣1億元，而銀行結餘則約為人民幣39億9,000萬元，其中約人民幣36億7,400萬元乃用於開立信用證及應付票據的銀行融資額度的受限制銀行存款。

於二零二四年六月三十日，本集團錄得約人民幣4億9,900萬元的流動負債淨額。

於二零二四年六月三十日及二零二三年十二月三十一日，資產負債比率分別為75.15%及68.37%。資產負債比率乃按債務淨額除以資本總額計算。債務淨額乃按借款總額減以現金及現金等價物計算，而資本總額乃按權益總額加以債務淨額計算。

### 或有負債

於二零二四年六月三十日，本集團並無任何重大或有負債。

## 未經審核簡明合併財務狀況表

於二零二四年六月三十日

	附註	於二零二四年 六月三十日 人民幣千元	於二零二三年 十二月三十一日 人民幣千元
<b>資產</b>			
<b>非流動資產</b>			
物業、廠房及設備	6	5,261,622	5,200,514
使用權資產		533,975	540,228
投資物業		2,246	1,905
無形資產		22,206	23,937
遞延所得稅資產		174,618	170,022
貿易應收款項及合約資產	8	20,790	13,878
其他非流動資產		16,342	36,141
		<u>6,031,799</u>	<u>5,986,625</u>
<b>流動資產</b>			
存貨	7	4,552,575	3,952,758
貿易應收款項及合約資產	8	493,432	462,592
預付款項、按金及其他應收款項	9	1,207,329	1,161,519
按公平值計入其他綜合收益的金融資產		54,365	59,040
受限制銀行存款		3,673,707	1,301,037
現金及現金等價物		316,516	265,311
		<u>10,297,924</u>	<u>7,202,257</u>
<b>總資產</b>		<u><b>16,329,723</b></u>	<u><b>13,188,882</b></u>
<b>權益</b>			
<b>本公司權益持有人應佔權益</b>			
股本	10	109,041	109,041
儲備		2,837,887	2,833,451
		<u>2,946,928</u>	<u>2,942,492</u>
<b>非控股權益</b>		<u>343,744</u>	<u>338,756</u>
<b>總權益</b>		<u><b>3,290,672</b></u>	<u><b>3,281,248</b></u>

## 未經審核簡明合併財務狀況表

於二零二四年六月三十日

	附註	於二零二四年 六月三十日 人民幣千元	於二零二三年 十二月三十一日 人民幣千元
<b>負債</b>			
<b>非流動負債</b>			
借款	11	2,071,942	1,968,535
遞延政府補助		124,620	132,010
遞延所得稅負債		16,256	5,869
租賃負債		2,921	3,695
長期應付款項		26,112	32,939
		<u>2,241,851</u>	<u>2,143,048</u>
<b>流動負債</b>			
貿易應付款項	12	885,479	707,959
應計費用及其他流動負債		446,979	659,973
合約負債		1,228,538	946,397
即期所得稅負債		38,168	34,305
借款	11	8,193,989	5,390,190
租賃負債		4,047	5,762
應付股息		–	20,000
		<u>10,797,200</u>	<u>7,764,586</u>
<b>總負債</b>		<u>13,039,051</u>	<u>9,907,634</u>
<b>權益及負債總額</b>		<u>16,329,723</u>	<u>13,188,882</u>



## 未經審核簡明合併綜合收益表

截至二零二四年六月三十日止六個月

	附註	截至六月三十日止六個月	
		二零二四年 人民幣千元	二零二三年 人民幣千元
收益	13	22,800,874	24,504,930
銷售成本	14	(22,286,401)	(24,040,701)
<b>毛利</b>		<b>514,473</b>	464,229
其他收入		27,862	41,277
其他開支		(1,275)	(1,888)
分銷成本	14	(228,302)	(225,415)
行政開支	14	(176,368)	(140,558)
<b>經營溢利</b>		<b>136,390</b>	137,645
融資收入	15	21,535	32,304
融資成本	15	(143,834)	(151,615)
融資成本—淨額	15	(122,299)	(119,311)
<b>除所得稅前溢利</b>		<b>14,091</b>	18,334
所得稅開支	16	(4,667)	(6,706)
<b>期間溢利及綜合收益總額</b>		<b>9,424</b>	11,628
<b>以下各項應佔：</b>			
本公司權益持有人		4,436	7,323
非控股權益		4,988	4,305
		<b>9,424</b>	11,628
<b>本公司權益持有人應佔期間溢利的每股盈利</b> (以每股人民幣列示)			
—每股基本盈利	17	0.35分	0.57分
—每股攤薄盈利	17	0.35分	0.57分

## 未經審核簡明合併權益變動表

截至二零二四年六月三十日止六個月

	本公司權益持有人應佔		非控股	總權益
	股本 人民幣千元	儲備 人民幣千元	權益 人民幣千元	人民幣千元
於二零二三年一月一日結餘	109,041	3,056,418	339,226	3,504,685
綜合收益				
期間溢利	—	7,323	4,305	11,628
期間綜合收益總額	—	7,323	4,305	11,628
與擁有人交易				
非控股股東注資	—	—	4,144	4,144
與擁有人交易總額	—	—	4,144	4,144
於二零二三年六月三十日結餘	109,041	3,063,741	347,675	3,520,457

	本公司權益持有人應佔		非控股	總權益
	股本 人民幣千元	儲備 人民幣千元	權益 人民幣千元	人民幣千元
於二零二四年一月一日結餘	109,041	2,833,451	338,756	3,281,248
綜合收益				
期間溢利	—	4,436	4,988	9,424
期間綜合收益總額	—	4,436	4,988	9,424
與擁有人交易總額	—	—	—	—
於二零二四年六月三十日結餘	109,041	2,837,887	343,744	3,290,672

## 未經審核簡明合併現金流量表

截至二零二四年六月三十日止六個月

	截至六月三十日止六個月	
	二零二四年 人民幣千元	二零二三年 人民幣千元
<b>經營活動所得現金流量</b>		
經營所得現金流量	(46,620)	(392,600)
已收利息	21,535	32,304
已付利息	(143,834)	(151,615)
已付所得稅	(10,665)	(43,862)
經營活動所用現金淨額	(179,584)	(555,773)
<b>投資活動所得現金流量</b>		
購買物業、廠房及設備	(267,765)	(296,147)
其他投資現金流量	(15,982)	(45,037)
投資活動所用現金淨額	(283,747)	(341,184)
<b>融資活動所得現金流量</b>		
借款變動淨額	2,907,206	1,779,068
受限制銀行存款變動淨額	(2,372,670)	(994,570)
向非控股股東派付股息	(20,000)	(20,000)
非控股股東注資	–	4,144
融資活動所得現金淨額	514,536	768,642
<b>現金及現金等價物變動淨額</b>	<b>51,205</b>	<b>(128,315)</b>
期初現金及現金等價物	265,311	406,856
期末現金及現金等價物	316,516	278,541



## 未經審核簡明合併財務報表附註

截至二零二四年六月三十日止六個月

### 1. 一般資料

本公司於二零零七年二月十四日根據開曼群島法例第22章公司法（一九六一年第三號法例，經綜合及修訂）在開曼群島註冊成立為獲豁免有限責任公司。本公司註冊辦事處地址為Cricket Square, Hutchins Drive, P.O. Box 2681, Grand Cayman, KY1-1111, Cayman Islands。

本公司股份由二零一零年十二月一日起在香港聯合交易所有限公司主板上市。

### 2. 編製基準

截至二零二四年六月三十日止六個月的未經審核簡明合併財務報表乃根據香港會計師公會頒佈的香港會計準則第34號「中期財務報告」及香港聯合交易所有限公司《證券上市規則》附錄16編製。未經審核簡明合併財務報表並未經外聘核數師審閱，但已經由本公司審核委員會審閱。

#### 持續經營

於二零二四年六月三十日，本集團的流動負債超出其流動資產約人民幣499,276,000元。本集團以其銀行借貸和中國及香港的銀行信貸應付其日常營運資金所需，該等信貸乃每十二個月再融資及／或續期。於編製本財務報表時，本公司董事已考慮下列本集團可動用的資金來源：

- 可動用信貸，包括於未來十二個月內續期的中國內地銀行借款，基於本集團的過往經驗和良好信貸狀況，董事有信心此等銀行信貸可予續期及／或於續期時再延長至少十二個月；及
- 其他來自銀行及其他金融機構的可動用融資來源（鑑於本集團的信貸記錄，且本集團大部份物業、廠房及設備均無抵押或限制，必要時可就進一步融資作抵押）。

經考慮上文所述，本公司董事相信，本集團具備充足資源於此等財務報表期末日起計不少於十二個月的可見未來持續經營。因此，董事認為採用持續經營基準編製合併財務報表乃屬合適之舉。

### 3. 主要會計政策

除下文所述者外，所採用的會計政策與截至二零二三年十二月三十一日止年度的年度財務報表所述該等年度財務報表所用者貫徹一致。

中期期間收入的稅項乃使用預期盈利總額適用的稅率計算。

#### (a) 本集團採納的新訂及經修訂準則

本集團已於其自二零二四年一月一日開始的年度財務期間首次應用以下準則及修訂本：

		於以下日期或 之後開始的年度 期間生效
香港會計準則第1號(修訂本)	負債分類為流動或非流動	二零二四年一月一日
香港會計準則第1號(修訂本)	附帶契諾的非流動負債	二零二四年一月一日
香港詮釋第5號(經修訂)	財務報表之呈列－借款人對載有 按要求償還條款之有期貸款 之分類	二零二四年一月一日
香港財務報告準則第16號 (修訂本)	售後租回的租賃負債	二零二四年一月一日
香港會計準則第7號及香港財務 報告準則第7號(修訂本)	供應方融資安排	二零二四年一月一日

## 未經審核簡明合併財務報表附註

截至二零二四年六月三十日止六個月

採納香港會計準則第7號及香港財務報告準則第7號(修訂本)後，本集團將於截至二零二四年十二月三十一日止年度之合併財務報表中就該等安排提供更多披露。新披露資料無需於二零二四年中期報告內提供。

除上文所述者外，本集團並無因採納上述經修訂準則或經修訂詮釋而改變其會計政策或作出追溯調整。

### (b) 於本報告期間尚未生效的新訂及經修訂準則

下列新詮釋及對準則及詮釋的修訂已經頒佈，但截至二零二四年六月三十日止中期報告期間並非強制應用，本集團亦無提早採納：

準則	主要要求	於以下日期或之後開始的年度期間生效
香港會計準則第21號 (修訂本)	缺乏可兌換性	二零二五年一月一日
香港財務報告準則第18號 (修訂本)	財務報表之呈報及披露	二零二七年一月一日
香港財務報告準則第19號 (修訂本)	無公眾問責性的附屬公司：披露	二零二七年一月一日
香港財務報告準則第10號及香港會計準則第28號 (修訂本)	投資者與其聯營公司或合營企業之資產出售或注資	待釐定

本集團現正在評估新訂準則、新詮釋以及對準則及詮釋的修訂的全面影響。



## 4. 估計

編製未經審核簡明合併中期財務報表需要管理層作出判斷、估計及假設，而其會對會計政策的應用以及資產及負債、收入及開支的呈報金額構成影響。實際結果可能有別於此等估計。

編製未經審核簡明合併中期財務報表時，由管理層對本集團在會計政策的應用及估計不確定性的主要來源所作出的重要判斷，與截至二零二三年十二月三十一日止年度的合併財務報表所應用者相同。

## 5. 財務風險管理

### 5.1 財務風險因素

本集團的業務令其承受多項財務風險：市場風險（包括貨幣風險及公平值利率風險）、信貸風險及流動性風險。

未經審核簡明合併中期財務報表並無包括所有須載於年度財務報表的財務風險管理資料及披露，並應與本集團於二零二三年十二月三十一日的年度財務報表一併閱讀。

自年結日以來，風險管理部門或任何風險管理政策並無任何變動。

### 5.2 公平值估計

概無按公平值列賬的金融資產／負債乃以估值法釐定其公平值。現金及現金等價物、受限制銀行存款、貿易及其他應收款項以及金融負債（包括貿易及其他應付款項及借款）的賬面值乃假設與其公平值相若。

## 未經審核簡明合併財務報表附註

截至二零二四年六月三十日止六個月

### 6. 物業、廠房及設備

	樓宇及廠房 人民幣千元	機器 人民幣千元	汽車 人民幣千元	辦公設備 和其他 人民幣千元	在建工程 人民幣千元	總計 人民幣千元
<b>於二零二三年一月一日</b>						
成本	1,729,807	4,667,181	53,228	87,253	743,019	7,280,488
累計折舊	(361,783)	(1,800,572)	(35,939)	(63,294)	–	(2,261,588)
賬面淨額	<u>1,368,024</u>	<u>2,866,609</u>	<u>17,289</u>	<u>23,959</u>	<u>743,019</u>	<u>5,018,900</u>
<b>截至二零二三年 十二月三十一日止年度</b>						
期初賬面淨額	1,368,024	2,866,609	17,289	23,959	743,019	5,018,900
添置	1,425	20,716	4,088	8,087	567,654	601,970
轉移自在建工程	147,223	247,333	2,127	3,287	(399,970)	–
轉移至無形資產	–	–	–	–	(3,381)	(3,381)
轉移自投資物業	(924)	–	–	–	–	(924)
出售	(53)	(1,229)	(769)	(75)	–	(2,126)
折舊	(66,426)	(334,904)	(3,763)	(8,832)	–	(413,925)
期末賬面淨額	<u>1,449,269</u>	<u>2,798,525</u>	<u>18,972</u>	<u>26,426</u>	<u>907,322</u>	<u>5,200,514</u>
<b>於二零二三年十二月三十一日</b>						
成本	1,875,454	4,931,158	56,808	97,400	907,322	7,868,142
累計折舊	(426,185)	(2,132,633)	(37,836)	(70,974)	–	(2,667,628)
賬面淨額	<u>1,449,269</u>	<u>2,798,525</u>	<u>18,972</u>	<u>26,426</u>	<u>907,322</u>	<u>5,200,514</u>
<b>截至二零二四年 六月三十日止六個月</b>						
期初賬面淨額	1,449,269	2,798,525	18,972	26,426	907,322	5,200,514
添置	15,267	18,211	542	2,603	238,437	275,060
轉移自在建工程	1,344	94,593	–	538	(96,475)	–
出售	–	(497)	(64)	(81)	–	(642)
折舊	(35,167)	(172,852)	(2,054)	(3,237)	–	(213,310)
期末賬面淨額	<u>1,430,713</u>	<u>2,737,980</u>	<u>17,396</u>	<u>26,249</u>	<u>1,049,284</u>	<u>5,261,622</u>
<b>於二零二四年六月三十日</b>						
成本	1,892,065	5,043,465	57,286	100,460	1,049,284	8,142,560
累計折舊	(461,352)	(2,305,485)	(39,890)	(74,211)	–	(2,880,938)
賬面淨額	<u>1,430,713</u>	<u>2,737,980</u>	<u>17,396</u>	<u>26,249</u>	<u>1,049,284</u>	<u>5,261,622</u>

## 7. 存貨

	於二零二四年 六月三十日 人民幣千元	於二零二三年 十二月三十一日 人民幣千元
原材料	3,504,544	2,747,891
成品及在製品	1,048,031	1,204,867
	<b>4,552,575</b>	<b>3,952,758</b>

截至二零二四年六月三十日止六個月，本集團就存貨撇減撥備撥回至其可變現淨值錄得收益約人民幣70,223,000元。截至二零二三年六月三十日止六個月，本集團就撇減存貨錄得虧損約人民幣9,163,000元。該等金額已計入未經審核簡明合併綜合收益表的銷售成本內。

## 未經審核簡明合併財務報表附註

截至二零二四年六月三十日止六個月

### 8. 貿易應收款項及合約資產

	於二零二四年 六月三十日			於二零二三年 十二月三十一日		
	流動 人民幣千元	非流動 人民幣千元	總額 人民幣千元	流動 人民幣千元	非流動 人民幣千元	總額 人民幣千元
合約資產	41,026	21,100	62,126	37,392	14,085	51,477
應收賬款	476,307	–	476,307	444,204	–	444,204
應收票據						
– 銀行承兌票據	–	–	–	5,000	–	5,000
	<u>517,333</u>	<u>21,100</u>	<u>538,433</u>	<u>486,596</u>	<u>14,085</u>	<u>500,681</u>
減：減值撥備	(23,901)	(310)	(24,211)	(24,004)	(207)	(24,211)
	<u>493,432</u>	<u>20,790</u>	<u>514,222</u>	<u>462,592</u>	<u>13,878</u>	<u>476,470</u>

於結算日貿易應收款項及合約資產的賬面值與其公平值相若。

本集團的大部份銷售以(i)款到發貨；(ii)一年內到期的銀行或商業承兌票據；及(iii)180日內的信貸期方式進行。貿易應收款項的賬齡分析如下：

	於二零二四年 六月三十日 人民幣千元	於二零二三年 十二月三十一日 人民幣千元
應收賬款		
– 30日內	341,588	243,898
– 30日至3個月	43,942	74,754
– 3個月至6個月	21,963	43,183
– 6個月至1年	21,986	53,250
– 1年至2年	37,774	15,700
– 2年以上	9,054	13,419
	<u>476,307</u>	<u>444,204</u>
應收票據		
– 1年以內	–	5,000
	<u>476,307</u>	<u>449,204</u>

## 9. 預付款項、按金及其他應收款項

	於二零二四年 六月三十日 人民幣千元	於二零二三年 十二月三十一日 人民幣千元
採購原材料預付款項	1,065,077	1,060,333
應收票據的貼現利息	43,563	21,757
可收回增值稅	57,524	44,561
可退回出口稅	993	4,191
按金及其他應收款項	40,172	30,677
	<u>1,207,329</u>	<u>1,161,519</u>

## 10. 股本

	股份數目 千股	千港元	人民幣千元
法定股本：			
於二零二三年十二月三十一日及 二零二四年六月三十日 (每股面值0.10港元的普通股)	<u>1,500,000</u>	<u>150,000</u>	<u>128,886</u>
已發行及繳足：			
於二零二三年十二月三十一日及 二零二四年六月三十日 (每股面值0.10港元的普通股)	<u>1,274,528</u>	<u>127,453</u>	<u>109,041</u>

## 未經審核簡明合併財務報表附註

截至二零二四年六月三十日止六個月

### 11. 借款

	於二零二四年 六月三十日 人民幣千元	於二零二三年 十二月三十一日 人民幣千元
<b>非流動</b>		
銀行借款	1,958,295	1,934,381
融資租賃安排項下的借款	113,647	34,154
	<u>2,071,942</u>	<u>1,968,535</u>
<b>流動</b>		
銀行借款	7,929,276	5,207,616
融資租賃安排項下的借款	119,713	92,574
其他貸款	145,000	90,000
	<u>8,193,989</u>	<u>5,390,190</u>
借款總額	<u>10,265,931</u>	<u>7,358,725</u>
指：		
銀行借款		
— 有抵押	4,917,021	2,646,912
— 有擔保	19,970	19,980
— 無抵押	4,950,580	4,475,105
融資租賃安排	233,360	126,728
其他貸款	145,000	90,000
	<u>10,265,931</u>	<u>7,358,725</u>



## 12. 貿易應付款項

	於二零二四年 六月三十日 人民幣千元	於二零二三年 十二月三十一日 人民幣千元
應付賬款	785,479	647,959
應付票據	100,000	60,000
	<b>885,479</b>	<b>707,959</b>

貿易應付款項的賬齡分析如下：

	於二零二四年 六月三十日 人民幣千元	於二零二三年 十二月三十一日 人民幣千元
6個月內	862,288	688,721
6個月至1年	15,909	12,951
1年至2年	6,128	6,184
2年以上	1,154	103
	<b>885,479</b>	<b>707,959</b>

## 未經審核簡明合併財務報表附註

截至二零二四年六月三十日止六個月

### 13. 收益及分部資料

本集團來自不同國家及地區的外部客戶的銷售業績如下：

	截至六月三十日止六個月	
	二零二四年 人民幣千元	二零二三年 人民幣千元
中國內地	22,229,800	23,778,486
香港及海外其他國家及地區(i)	571,074	726,444
銷售總額	<u>22,800,874</u>	<u>24,504,930</u>

(i) 海外其他國家及地區主要指澳洲、美國、南韓、日本、歐洲、南美洲及東南亞。

## 未經審核簡明合併財務報表附註

截至二零二四年六月三十日止六個月

截至二零二四年六月三十日止六個月的分部業績：

	加工 人民幣千元	製造 人民幣千元	抵銷 人民幣千元	總計 人民幣千元
向外部客戶銷售	22,092,241	708,633	–	22,800,874
集團內銷售	357,210	56,232	(413,442)	–
分部收益	<u>22,449,451</u>	<u>764,865</u>	<u>(413,442)</u>	<u>22,800,874</u>
分部業績	117,652	(7,811)	(38)	109,803
其他收入及開支				26,587
融資成本－淨額				<u>(122,299)</u>
除所得稅前溢利				14,091
所得稅開支				<u>(4,667)</u>
期間溢利				<u>9,424</u>
計入損益之項目：				
折舊及攤銷	<u>162,892</u>	<u>60,201</u>	–	<u>223,093</u>

截至二零二三年六月三十日止六個月的分部業績：

	加工 人民幣千元	製造 人民幣千元	抵銷 人民幣千元	總計 人民幣千元
向外部客戶銷售	23,896,688	608,242	–	24,504,930
集團內銷售	337,528	69,020	(406,548)	–
分部收益	<u>24,234,216</u>	<u>677,262</u>	<u>(406,548)</u>	<u>24,504,930</u>
分部業績	143,977	(31,145)	(14,576)	98,256
其他收入及開支				39,389
融資成本－淨額				<u>(119,311)</u>
除所得稅前溢利				18,334
所得稅開支				<u>(6,706)</u>
期間溢利				<u>11,628</u>
計入損益之項目：				
折舊及攤銷	<u>156,032</u>	<u>55,098</u>	–	<u>211,130</u>

## 未經審核簡明合併財務報表附註

截至二零二四年六月三十日止六個月

### 14. 按性質劃分的開支

計入銷售成本、分銷成本及行政開支內的開支分析如下：

	截至六月三十日止六個月	
	二零二四年 人民幣千元	二零二三年 人民幣千元
製成品存貨變動	156,836	60,003
消耗原材料	21,515,055	23,263,492
印花稅、房產稅及其他附加稅	43,915	46,194
運輸成本	121,920	126,951
僱員福利開支，包括董事薪酬	512,020	479,615
折舊及攤銷	223,093	211,130
樓宇經營租賃租金	4,605	3,999
公用事業收費	42,882	43,746
存貨撇減(撥回)／撥備	(70,223)	9,163
應酬及差旅費	23,739	26,286
專業服務開支	5,193	5,751
其他	112,036	130,344
	<u>22,691,071</u>	<u>24,406,674</u>

### 15. 融資成本－淨額

	截至六月三十日止六個月	
	二零二四年 人民幣千元	二零二三年 人民幣千元
銀行借款的利息開支	98,061	114,562
銀行／商業承兌票據及信用狀的利息開支	53,725	47,084
匯兌收益，淨額	(7,952)	(10,031)
融資成本總額	143,834	151,615
利息收入	(21,535)	(32,304)
	<u>122,299</u>	<u>119,311</u>

## 16. 所得稅開支

	截至六月三十日止六個月	
	二零二四年 人民幣千元	二零二三年 人民幣千元
即期所得稅開支		
— 中國內地企業所得稅	20,798	13,520
遞延所得稅開支	(16,131)	(6,814)
	<u>4,667</u>	<u>6,706</u>

本公司根據開曼群島法例第22章公司法（一九六一年第三號法例，經綜合及修訂）於開曼群島註冊成立為獲豁免有限責任公司，因此獲豁免繳納開曼群島所得稅。

根據英屬處女群島國際商業公司法於英屬處女群島註冊成立的附屬公司獲豁免繳納英屬處女群島所得稅。

於香港註冊成立的附屬公司須按現行稅率16.5%（二零二三年：16.5%）繳納所得稅。由於財務期間內並無於或自香港產生估計應課稅溢利，因此並無就香港利得稅作出撥備。

中國企業所得稅（「企業所得稅」）乃按於中國註冊成立的附屬公司的法定溢利，根據中國稅務法律及法規於調整若干不須課稅或不可扣減所得稅的收入及開支項目後計算。本集團於中國內地的所有附屬公司均須按企業所得稅率25%（二零二三年：25%）繳稅，惟部分附屬公司可享有15%至20%的優惠所得稅率。

## 未經審核簡明合併財務報表附註

截至二零二四年六月三十日止六個月

### 17. 每股盈利

#### (a) 基本

每股基本盈利乃按本公司權益持有人應佔溢利除以期內已發行普通股加權平均數計算。

	截至六月三十日止六個月	
	二零二四年	二零二三年
本公司權益持有人應佔溢利(人民幣千元)	4,436	7,323
已發行普通股加權平均數(千股)	1,274,528	1,274,528
每股基本盈利(人民幣)	0.35分	0.57分

#### (b) 攤薄

每股攤薄盈利乃按假設所有潛在攤薄普通股均已換股而調整發行在外普通股加權平均數計算。本公司的潛在攤薄普通股為購股權。計算每股攤薄盈利時並無計及潛在普通股，此乃由於計及有關股份將導致反攤薄效應。因此，截至二零二四及二零二三年六月三十日止六個月的每股攤薄盈利與該期間的每股基本盈利相同。

## 18. 中期股息

董事會並不建議就截至二零二四年六月三十日止六個月派發任何中期股息（二零二三年：無）。

## 19. 承擔

### 資本承擔

	於二零二四年 六月三十日 人民幣千元	於二零二三年 十二月三十一日 人民幣千元
已訂約但尚未撥備：		
收購物業、廠房及設備	225,878	194,679



## 其他資料

### 企業管治

本公司致力保持高水準的企業管治，力求提升股東價值及保障股東與其他相關人士的利益。

截至二零二四年六月三十日止六個月，本公司一直遵守香港聯合交易所有限公司《證券上市規則》（「上市規則」）附錄C1所載之《企業管治守則》（「企業管治守則」）。本公司已採納企業管治守則，作為其本身的企業管治守則。

### 標準守則

本公司已採納上市規則附錄C3所載的《上市發行人董事進行證券交易的標準守則》（「標準守則」），作為有關董事進行證券交易的行為守則。經向本公司全體董事（「董事」）作出具體查詢後，全體董事均確認，彼等於截至二零二四年六月三十日止六個月內，一直遵守標準守則的所需標準。

### 股本

本公司股本的變動詳情載於未經審核簡明合併財務報表附註10。

### 中期股息

董事會不建議派發截至二零二四年六月三十日止六個月之中期股息（二零二三年：無）。

### 購買、出售或贖回本公司的上市證券

於截至二零二四年六月三十日止六個月內，本公司或其任何附屬公司概無購買、出售或贖回本公司的上市股份。

### 審閱中期業績

本公司的審核委員會已審閱本集團截至二零二四年六月三十日止六個月的未經審核中期業績（包括未經審核簡明合併財務報表），並與管理層進行討論，委員會認為，本公司已遵守所有適用會計準則及規定。



## 董事資料變更

根據上市規則第13.51B(1)條，本公司自二零二三年年報日期起的董事資料變更載列如下：

- 自二零二四年六月十二日起，i)梁宗仁先生及陳寧先生獲委任為本公司執行董事；及ii)汪六七先生獲委任為本公司獨立非執行董事及審核委員會、提名委員會及薪酬委員會成員。
- 自二零二四年三月二十五日起，陳欣教授不再擔任浙江中控技術股份有限公司(上海證券交易所股份代號：688777.SH)的獨立董事。

除上文所披露者外，根據上市規則第13.51B(1)條須予披露的董事資料並無其他變更。

## 購股權計劃

本公司於二零一零年十一月九日採納購股權計劃。購股權計劃的主要條款請參閱本公司的二零二三年年報。

於截至二零二四年六月三十日止六個月財政期間開始及結束時於購股權計劃下尚未行使的購股權詳情，以及於該期間內根據購股權計劃授出、行使、註銷或失效的購股權如下：

參與者姓名 或類別	授出日期	於 二零二四年 一月一日 行使價 (港元)	購股權數目			於 二零二四年 六月三十日	於 行使期
			於期內 授出	於期內 行使	於期內 註銷/失效		
<b>董事</b>							
張鋒先生	二零一四年 十二月二十三日	2.364	100,000 <sup>(1)</sup>	-	-	100,000	二零一七年十二月二十三日 至二零二四年十二月 二十二日
<b>其他僱員合計</b>	二零一四年 十二月二十三日	2.364	12,700,000 <sup>(1)</sup>	-	-	12,700,000	二零一七年十二月二十三日 至二零二四年十二月 二十二日
<b>總計</b>			12,800,000	-	-	12,800,000	

- <sup>(1)</sup> 40%的購股權可於授出日期起計第三週年起行使；70%的購股權可於授出日期起計第四週年起行使；而全部購股權可於授出日期起計第五週年起行使。



## 其他資料

### 股份獎勵計劃

本公司於二零一一年八月二十五日採納股份獎勵計劃。股份獎勵計劃的主要條款請參閱本公司的二零二三年年報。

於截至二零二四年六月三十日止期間，並無獎勵股份已授予董事及經挑選僱員。於二零二四年六月三十日，獨立受託人就股份獎勵計劃持有17,614,000股本公司股份。

### 僱傭政策

於二零二四年六月三十日，本集團共聘用7,011名僱員（二零二三年：6,719名），其中生產及技術人員5,150名，佔比73.4%；銷售人員1,148名，佔比16.4%；及管理及財務人員713名，佔比10.2%。

董事及僱員的薪酬乃基於彼等的表現、技能、專業知識、經驗及市場趨勢而釐定。薪酬委員會會定期檢討本集團的薪酬政策及架構。除基本薪金外，僱員亦會視乎個人表現獲發酌情花紅。本集團並已為其僱員採納購股權計劃及股份獎勵計劃，因應合資格參與者的貢獻，向彼等給予鼓勵及獎勵。

## 董事及主要行政人員於本公司或其任何相聯法團的股份、相關股份及債券中的權益及／或淡倉

於二零二四年六月三十日，各董事及主要行政人員於本公司及其相聯法團（定義見證券及期貨條例（「證券及期貨條例」）第XV部）的股份、相關股份及債券中擁有記錄於本公司根據證券及期貨條例第XV部第352條須存置的登記冊的權益及淡倉或根據標準守則另行知會本公司及香港聯合交易所有限公司（「聯交所」）的權益及淡倉如下：

### (a) 於本公司股份及相關股份的好倉及淡倉

董事姓名	權益性質	所持股份／ 相關股份數目	佔已發行 股本百分比
周克明先生	個人、家族及法團	788,551,000 <sup>(1)</sup>	61.87%
徐霞女士	個人、家族及法團	788,551,000 <sup>(1)</sup>	61.87%
鄒曉平先生	個人及家族	5,060,000 <sup>(2)</sup>	0.40%
張鋒先生	個人	2,244,000 <sup>(3)</sup>	0.18%
錢立先生	個人	1,880,000	0.15%
倪晨先生	個人	458,000	0.04%

- (1) 788,435,000股股份乃由聯好集團有限公司持有，而該公司分別由周克明先生與徐霞女士擁有77.2%及22.8%權益。周克明先生與徐霞女士分別個人持有60,000股股份及56,000股股份。
- (2) 60,000股股份由鄒曉平先生持有，另5,000,000股股份由鄒曉平先生的配偶李軍女士持有。
- (3) 該等權益包括2,144,000股股份，以及「購股權計劃」一節所披露根據購股權計劃授出的購股權涉及的100,000股相關股份。

## 其他資料

### (b) 於相聯法團股份的好倉

董事姓名	相聯法團名稱	權益性質	所持 股份數目	佔相聯法團 已發行 股本百分比
周克明先生	聯好集團有限公司 <sup>(1)</sup>	個人及家族	1,000 <sup>(2)</sup>	100%
徐霞女士	聯好集團有限公司 <sup>(1)</sup>	個人及家族	1,000 <sup>(2)</sup>	100%

(1) 於二零二四年六月三十日，聯好集團有限公司持有本公司已發行股本61.86%，根據證券及期貨條例為本公司的相聯法團。

(2) 772股股份乃由周克明先生持有，228股股份則由徐霞女士持有。徐霞女士為周克明先生的配偶。

除上文所披露者外，於二零二四年六月三十日，概無董事或主要行政人員及彼等的聯繫人於本公司及其相聯法團的任何股份、相關股份或債券中擁有記錄於根據證券及期貨條例第352條須存置的登記冊的任何權益或淡倉或根據標準守則另行知會本公司及聯交所的任何權益或淡倉。

於報告期間內任何時間，本公司、其附屬公司、聯營公司、同系附屬公司或母公司概無訂立任何安排，以使本公司董事及主要行政人員（包括彼等的配偶及未滿18歲子女）可持有本公司或其相聯法團的股份、相關股份或債券的任何權益或淡倉。

## 主要股東於本公司股份及相關股份的權益及／或淡倉

於二零二四年六月三十日，根據證券及期貨條例第336條須存置的登記冊所載於本公司股份及相關股份中擁有權益或淡倉的人士（不包括本公司董事或主要行政人員）如下：

### 於本公司股份及相關股份的好倉總額

股東名稱	所持普通股 數目	佔本公司 已發行股本 概約百分比
<i>好倉</i>		
聯好集團有限公司	788,435,000 <sup>(1)</sup>	61.86%
中國寶武鋼鐵集團有限公司（「中國寶武」）	207,500,000 <sup>(2)</sup>	16.28%
寶鋼不鏽鋼（國際）有限公司（「寶鋼」）	103,750,000	8.14%
太鋼進出口（香港）有限公司（「太鋼（香港）公司」）	103,750,000	8.14%

(1) 由於聯好集團有限公司分別由周克明先生與徐霞女士擁有77.2%及22.8%權益，因此彼等擁有上一節所披露的股份權益。

(2) 該等股份包括由中國寶武透過寶鋼間接持有的103,750,000股股份，以及由中國寶武透過太鋼（香港）公司間接持有的103,750,000股股份。中國寶武擁有太原鋼鐵（集團）有限公司（「太原鋼鐵」）的51%股權。太原鋼鐵（集團）國際經濟貿易有限公司（「太原鋼鐵（集團）國際」）為太原鋼鐵的直接全資公司。太鋼（集團）國際持有太鋼（香港）公司12.23%的股權，太原鋼鐵直接持有太鋼（香港）公司87.77%的股權。太鋼（香港）公司為太原鋼鐵的附屬公司。因此，中國寶武被視為在太鋼（香港）公司持有的103,750,000股股份中擁有權益。

除上文所披露者外，於二零二四年六月三十日，根據證券及期貨條例第336條須存置的本公司登記冊所載，概無其他人士於本公司股份或相關股份中擁有任何權益或淡倉。