



大明國際控股有限公司

(於開曼群島註冊成立的有限公司)

股份代號：1090



2012中期報告



目錄

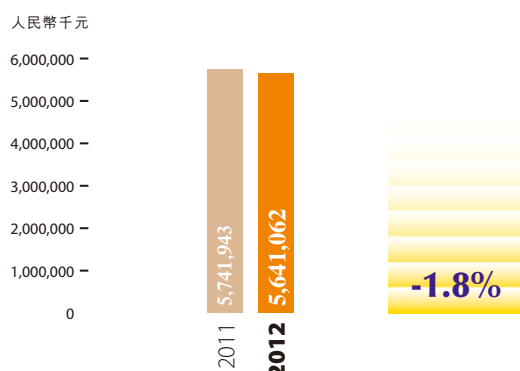
2	財務及營運摘要
4	管理層討論及分析
11	簡明合併財務狀況表
13	簡明合併綜合收益表
14	簡明合併權益變動表
15	簡明合併現金流量表
16	簡明合併財務報表附註
28	其他資料

財務及營運摘要

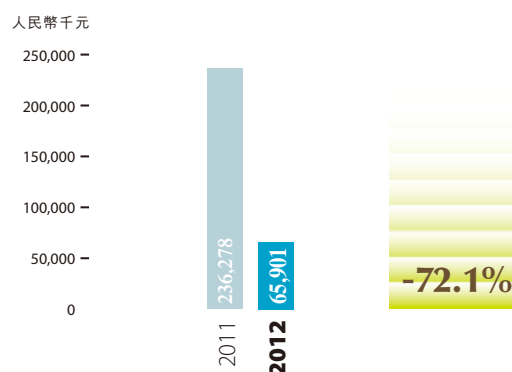
財務摘要

	截至六月三十日止六個月		變幅
	二零一二年 人民幣千元	二零一一年 人民幣千元	
收益	5,641,062	5,741,943	-1.8%
毛利	65,901	236,278	-72.1%
本公司權益持有人應佔(虧損)/溢利	(53,175)	97,647	-154.5%
每噸毛利(附註1)	人民幣202元	人民幣885元	-77.2%

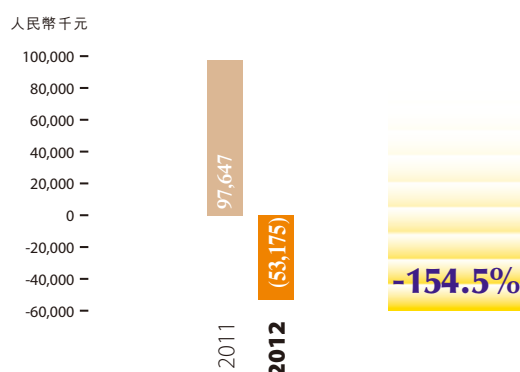
收益



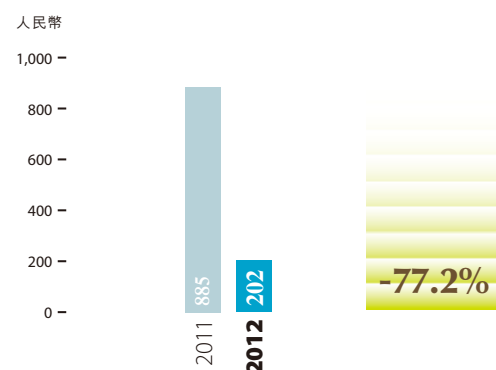
毛利



本公司權益持有人 應佔(虧損)/溢利



每噸毛利

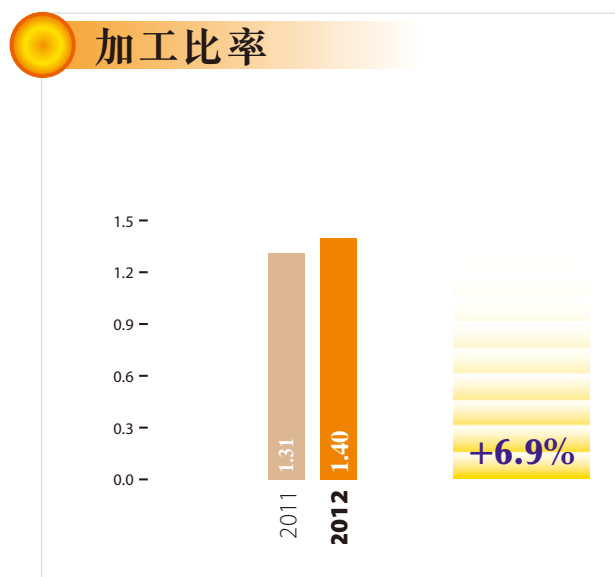
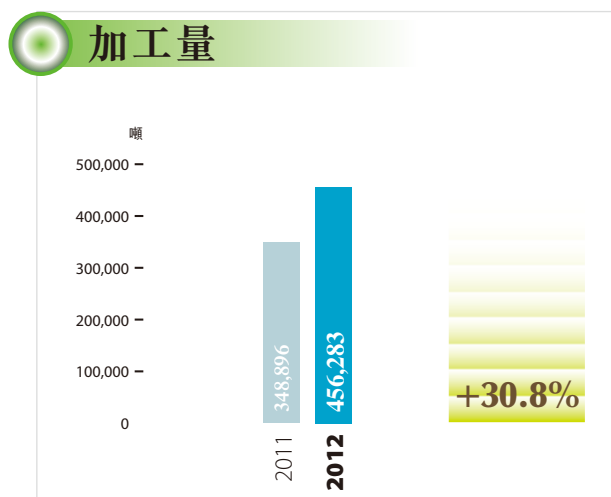
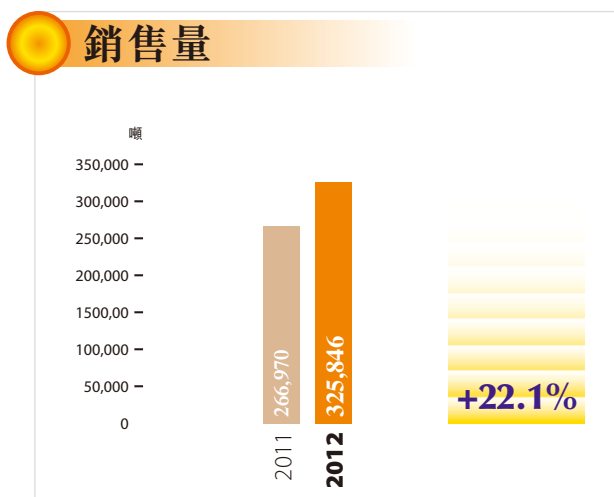


財務及營運摘要

營運摘要

	截至六月三十日止六個月		變幅
	二零一二年	二零一一年	
銷售量 (噸)	325,846	266,970	+22.1%
加工量 (噸)	456,283	348,896	+30.8%
加工比率 (附註2)	1.40	1.31	+6.9%

- 附註： 1. 每噸毛利 = 毛利 / 銷售量
2. 加工比率 = 加工量 / 銷售量



業務回顧

提升加工設施

根據與太原鋼鐵(集團)有限公司於二零一一年七月十三日訂立的股東協議，將於中國山西省太原市設立一個加工中心。於二零一二年首六個月，該加工中心的樓宇基礎建設已大致完成。預期加工設備將由二零一二年九月開始安裝。



太原加工中心(興建中)



太原加工中心(興建中)

杭州加工中心第二期亦已於二零一二年三月落成。將會安裝更先進的加工設備，以提升杭州加工中心的整體加工量及加工能力。



杭州加工中心第二期

近期發展


跟二零一一年同期相比，截至二零一二年六月三十日止六個月，天津加工中心不論在銷售量及加工量方面均取得滿意增長。鑑於天津加工中心的特殊地理位置，本集團已計劃拓展其出口業務。

管理層討論及分析

本集團亦已於二零一二年上半年開展第六種加工服務，即焊接加工服務。焊接加工服務可進一步加強本集團服務機械、石化及造船業客戶的能力。



焊接加工平台



焊接產品

我們的主要附屬公司江蘇大明金屬製品有限公司再一次榮登中國金屬材料流通協會不鏽鋼分會公佈的二零一一年中國不鏽鋼行業貿易量第一名。

前景

歐元區主權債務危機所造成的不利營商環境，依然困擾著整體的不鏽鋼行業。截至二零一二年六月三十日止六個月，不鏽鋼價格下跌超過10%。儘管如此，即使在不利的經營環境下，截至二零一二年六月三十日止六個月，本集團的銷售量仍較二零一一年同期錄得超過20%的增長。

本集團於二零一二年下半年會密切注視不鏽鋼價格走勢，並會實施嚴格的存貨控制政策，藉以減低不鏽鋼價格波動對本集團造成的不利影響。

自本公司刊發截至二零一一年十二月三十一日止年度的年報以來，本集團的業務並無重大變動。

財務回顧及分析

於截至二零一二年六月三十日止六個月，我們錄得的收益約為人民幣5,641百萬元，而毛利約為人民幣66百萬元，本公司權益持有人應佔虧損則約為人民幣53百萬元。於二零一二年六月三十日，本集團的資產總值約達人民幣4,499百萬元，而本公司權益持有人應佔權益則約為人民幣1,434百萬元。

收益

收益由截至二零一一年六月三十日止六個月的約人民幣5,742百萬元下跌約人民幣101百萬元或1.8%至截至二零一二年六月三十日止六個月的約人民幣5,641百萬元。該項下跌主要乃由於平均售價由截至二零一一年六月三十日止六個月的每噸人民幣21,508元下跌至截至二零一二年六月三十日止六個月的每噸人民幣17,312元。另一方面，該下跌大致被銷售量由截至二零一一年六月三十日止六個月的266,970噸增至截至二零一二年六月三十日止六個月的325,846噸所抵銷。

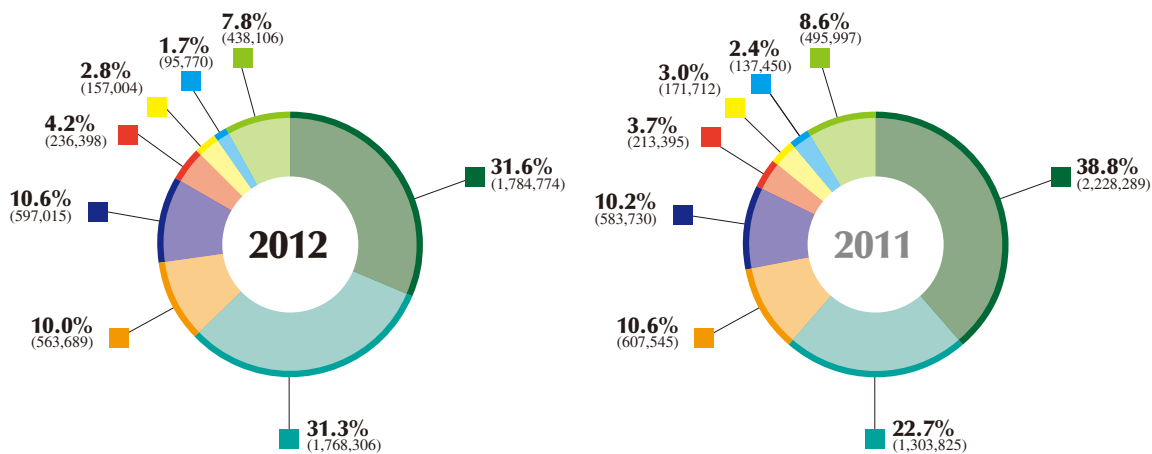
按主要行業分部分析的收益

於截至二零一二年六月三十日止六個月及二零一一年同期，我們按主要行業分部劃分的收益如下：

收益

行業	截至六月三十日止六個月			
	二零一二年		二零一一年	
	人民幣千元	%	人民幣千元	%
機械	1,784,774	31.6	2,228,289	38.8
分銷商	1,768,306	31.3	1,303,825	22.7
石化	563,689	10.0	607,545	10.6
家用五金及電器	597,015	10.6	583,730	10.2
汽車及運輸	236,398	4.2	213,395	3.7
建築	157,004	2.8	171,712	3.0
可再生能源	95,770	1.7	137,450	2.4
其他	438,106	7.8	495,997	8.6
總計	<u>5,641,062</u>	<u>100.0</u>	<u>5,741,943</u>	<u>100.0</u>

人民幣千元



總計 = 人民幣5,641,062,000元

總計 = 人民幣5,741,943,000元



截至二零一二年六月三十日止六個月及二零一一年同期，機械、分銷商、石化以及家用五金及電器仍為我們的四大客戶分部，其合共佔我們的總收益80%以上。

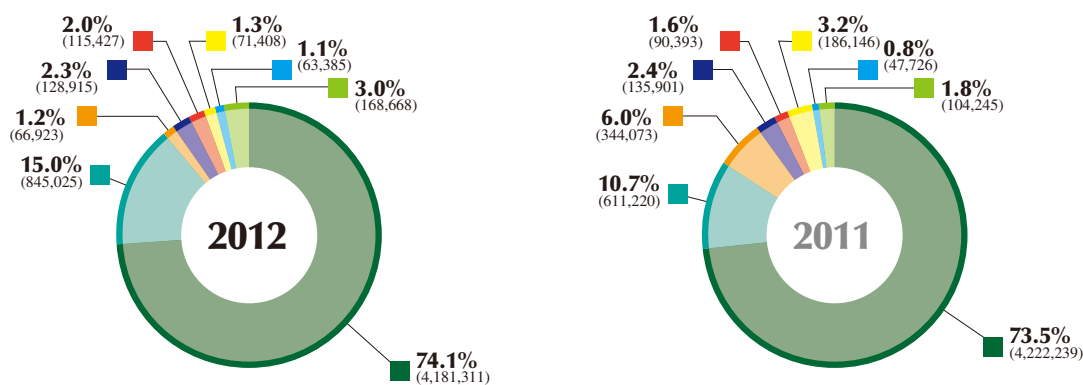
管理層討論及分析

按地區分析的收益

於截至二零一二年六月三十日止六個月及二零一一年同期，我們按地區劃分的收益如下：


地區	截至六月三十日止六個月			
	二零一二年		二零一一年	
	人民幣千元	%	人民幣千元	%
華東	4,181,311	74.1	4,222,239	73.5
華北	845,025	15.0	611,220	10.7
華中	66,923	1.2	344,073	6.0
中國西南	128,915	2.3	135,901	2.4
中國東北	115,427	2.0	90,393	1.6
中國西北	71,408	1.3	186,146	3.2
華南	63,385	1.1	47,726	0.8
海外	168,668	3.0	104,245	1.8
總計	5,641,062	100.0	5,741,943	100.0

人民幣千元



總計 = 人民幣5,641,062,000元

總計 = 人民幣5,741,943,000元



截至二零一二年六月三十日止六個月及二零一一年同期，華東地區是消耗國內大部分不鏽鋼的地區，而我們最大部分的收益亦來自該地區。

於截至二零一二年六月三十日止六個月及二零一一年同期，我們的加工中心的銷售量和加工量如下：

加工中心	銷售量		變幅
	截至六月三十日止六個月		
	二零一二年 噸	二零一一年 噸	
無錫	211,798	179,727	17.8%
武漢	14,955	14,184	5.4%
杭州	49,501	38,479	28.6%
天津	49,592	34,580	43.4%
總計	<u>325,846</u>	<u>266,970</u>	22.1%

加工中心	加工量		變幅
	截至六月三十日止六個月		
	二零一二年 噸	二零一一年 噸	
無錫	366,208	278,789	31.4%
武漢	6,306	5,925	6.4%
杭州	46,719	37,655	24.1%
天津	37,050	26,527	39.7%
總計	<u>456,283</u>	<u>348,896</u>	30.8%

毛利

毛利由截至二零一一年六月三十日止六個月約人民幣236.3百萬元跌至截至二零一二年六月三十日止六個月約人民幣65.9百萬元，此乃主要由於平均售價跟隨不鏽鋼市價而下跌。每噸毛利由截至二零一一年六月三十日止六個月的人民幣885元跌至截至二零一二年六月三十日止六個月的人民幣202元，跌幅約為77.2%。

其他收入－淨額

其他收入由截至二零一一年六月三十日止六個月約人民幣2.4百萬元，減少至截至二零一二年六月三十日止六個月約人民幣1.2百萬元，乃由於政府補助減少所致。

管理層討論及分析

分銷成本

分銷成本由截至二零一一年六月三十日止六個月約人民幣31.8百萬元，上升至截至二零一二年六月三十日止六個月約人民幣39.5百萬元，主要源自二零一二年僱員薪金及運輸開支隨著銷售量上升而增加。

行政開支

行政開支由截至二零一一年六月三十日止六個月約人民幣34.1百萬元上升至截至二零一二年六月三十日止六個月約人民幣38.3百萬元，主要由於員工薪金上升所致。

融資成本－淨額

融資成本由截至二零一一年六月三十日止六個月約人民幣42.6百萬元增至截至二零一二年六月三十日止六個月約人民幣58.3百萬元，乃由於銀行借款的利息開支因經營規模擴大令融資增加而上升。

所得稅抵免／(開支)

所得稅開支由截至二零一一年六月三十日止六個月約人民幣31.3百萬元，減少至截至二零一二年六月三十日止六個月的稅項抵免約人民幣15.2百萬元，主要乃由於經營溢利下跌所致。

本期間(虧損)／溢利

本集團於截至二零一二年六月三十日止六個月錄得虧損約人民幣53.8百萬元，而截至二零一一年六月三十日止六個月則錄得溢利約人民幣98.1百萬元，即下跌約154.8%。此下跌主要乃由於不鏽鋼市價持續下降，以致本集團毛利率亦備受不利影響。

外匯風險管理

本集團主要在中國經營，大部分交易以人民幣計值及結算。然而，本集團有若干貿易應收款項、受限制銀行結餘、現金及現金等價物、貿易應付款項及借款以外幣計值(主要是美元及港元)，其面臨外幣匯兌風險。

本集團並無使用任何遠期合約或其他工具對沖其外幣風險。我們的管理層會密切注意外匯波動，以保證採取足夠的預防措施以防任何不利影響。

流動資金、資本結構及財務資源

於二零一二年六月三十日，本集團的短期銀行借款約為人民幣1,231.7百萬元。於二零一二年六月三十日，銀行承兌票據約為人民幣1,279.5百萬元，而銀行結餘則約為人民幣688.9百萬元，其中約人民幣490.9百萬元乃主要作為銀行借款及開立銀行承兌票據及信用證的抵押。

於二零一二年六月三十日，本集團的流動資產淨額約為人民幣80.6百萬元，而二零一一年十二月三十一日則約為人民幣295.6百萬元。營運資本下跌乃主要由於期內的虧損淨額以及購買機器所致。

於二零一二年六月三十日及二零一一年十二月三十一日，資產負債比率分別為41.2%及50.0%。資產負債比率乃按債務淨額除以資本總額計算。債務淨額乃按借款總額減以現金及現金等價物計算，而資本總額乃按權益總額加以債務淨額計算。

或有負債

於二零一二年六月三十日，本集團並無任何重大或有負債。

全球發售的所得款項用途

本公司股份於二零一零年十二月在香港聯合交易所有限公司主板上市，發售股份（包括由於行使超額配股權而發行的股份）合共為287,500,000股（「全球發售」）。全球發售的所得款項淨額約為553.4百萬元，將用作本公司日期為二零一零年十一月十七日的招股章程所載的用途。

於二零一二年六月三十日，約人民幣164.8百萬元已用於購置加工設備及興建無錫第五期加工中心，而約人民幣40.0百萬元則用於發展杭州第二期加工中心。並非需要即時用作上述用途的全球發售所得款項餘款，已存入香港及中國的持牌銀行作短期存款。

簡明合併財務狀況表

於二零一二年六月三十日

		於二零一二年 六月三十日 附註 人民幣千元	於二零一一年 十二月三十一日 人民幣千元
資產			
非流動資產			
土地使用權		115,334	108,863
物業、廠房及設備	6	1,330,560	1,188,133
投資物業		8,441	8,668
無形資產		2,772	2,982
遞延所得稅資產		32,421	13,937
其他非流動資產		30,308	27,500
		<u>1,519,836</u>	<u>1,350,083</u>
流動資產			
存貨	7	1,595,555	1,504,981
貿易應收款項	8	311,661	469,726
預付款項、按金及其他應收款項	9	382,707	501,483
受限制銀行存款		490,859	334,851
現金及現金等價物		198,015	282,854
		<u>2,978,797</u>	<u>3,093,895</u>
總資產		<u>4,498,633</u>	<u>4,443,978</u>
權益及負債			
本公司權益持有人應佔權益			
股本	10	89,215	89,215
儲備		1,344,340	1,426,210
		<u>1,433,555</u>	<u>1,515,425</u>
非控股權益		<u>103,835</u>	<u>64,449</u>
總權益		<u>1,537,390</u>	<u>1,579,874</u>

簡明合併財務狀況表

於二零一二年六月三十日

		於二零一二年 六月三十日 附註 人民幣千元	於二零一一年 十二月三十一日 人民幣千元
負債			
非流動負債			
借款	11	45,000	50,000
遞延政府補助		13,419	13,953
遞延所得稅負債		4,596	1,905
		<u>63,015</u>	<u>65,858</u>
流動負債			
貿易應付款項	12	1,342,074	740,995
應計費用、客戶墊款及其他流動負債		323,147	240,214
即期所得稅負債		205	5,624
借款	11	1,231,735	1,810,346
遞延政府補助流動部分		1,067	1,067
		<u>2,898,228</u>	<u>2,798,246</u>
總負債		<u>2,961,243</u>	<u>2,864,104</u>
權益及負債總額		<u>4,498,633</u>	<u>4,443,978</u>
流動資產淨額		<u>80,569</u>	<u>295,649</u>
總資產減流動負債		<u>1,600,405</u>	<u>1,645,732</u>

簡明合併綜合收益表

截至二零一二年六月三十日止六個月

	附註	截至六月三十日止六個月	
		二零一二年 人民幣千元	二零一一年 人民幣千元
收益	13	5,641,062	5,741,943
銷售成本	14	(5,575,161)	(5,505,665)
毛利		65,901	236,278
其他收入－淨額		1,244	2,425
其他虧損－淨額		(80)	(788)
分銷成本	14	(39,492)	(31,788)
行政開支	14	(38,259)	(34,059)
經營(虧損)／溢利		(10,686)	172,068
融資收入	15	5,117	5,465
融資成本	15	(63,440)	(48,093)
融資成本－淨額	15	(58,323)	(42,628)
除所得稅前(虧損)／溢利		(69,009)	129,440
所得稅抵免／(開支)	16	15,220	(31,328)
期間(虧損)／溢利		(53,789)	98,112
期間其他綜合收益		—	—
期間綜合收益總額		(53,789)	98,112
以下各項應佔：			
本公司權益持有人		(53,175)	97,647
非控股權益		(614)	465
		(53,789)	98,112
本公司權益持有人應佔期間溢利的每股(虧損)／盈利 (以每股人民幣列示)			
－每股基本(虧損)／盈利	17	(0.05)	0.09
－每股攤薄(虧損)／盈利	17	(0.05)	0.09
中期股息		—	—

簡明合併權益變動表

截至二零一二年六月三十日止六個月

	本公司權益持有人應佔		非控股	總權益 人民幣千元
	股本 人民幣千元	儲備 人民幣千元	權益 人民幣千元	
於二零一二年一月一日結餘	89,215	1,426,210	64,449	1,579,874
綜合收益				
期間虧損	—	(53,175)	(614)	(53,789)
期間綜合收益總額	—	(53,175)	(614)	(53,789)
與擁有人交易				
僱員購股權計劃	—	744	—	744
非控股股東注資	—	—	40,000	40,000
已派股息	—	(29,439)	—	(29,439)
與擁有人交易總額	—	(28,695)	40,000	11,305
於二零一二年六月三十日結餘	89,215	1,344,340	103,835	1,537,390

	本公司權益持有人應佔		非控股	總權益 人民幣千元
	股本 人民幣千元	儲備 人民幣千元	權益 人民幣千元	
於二零一一年一月一日結餘	89,215	1,337,377	24,861	1,451,453
綜合收益				
期間溢利	—	97,647	465	98,112
期間綜合收益總額	—	97,647	465	98,112
與擁有人交易				
僱員購股權計劃	—	860	—	860
與擁有人交易總額	—	860	—	860
於二零一一年六月三十日結餘	89,215	1,435,884	25,326	1,550,425

簡明合併現金流量表

截至二零一二年六月三十日止六個月

	截至六月三十日止六個月	
	二零一二年 人民幣千元	二零一一年 人民幣千元
經營活動現金流量	678,682	(250,948)
投資活動現金流量	(219,910)	(177,183)
融資活動現金流量	(543,611)	175,620
現金及現金等價物減少淨額	(84,839)	(252,511)
期初現金及現金等價物	282,854	379,036
期末現金及現金等價物	198,015	126,525

簡明合併財務報表附註

截至二零一二年六月三十日止六個月

1. 一般資料

本公司於二零零七年二月十四日根據開曼群島法例第22章公司法（一九六一年第三號法例，經綜合及修訂）在開曼群島註冊成立為獲豁免有限責任公司。本公司註冊辦事處地址為Cricket Square, Hutchins Drive, P.O. Box 2681, Grand Cayman, KY1-1111, Cayman Islands。

本公司股份由二零一零年十二月一日起在香港聯合交易所有限公司主板上市。

2. 編製基準

截至二零一二年六月三十日止六個月的未經審核簡明合併財務報表乃根據香港會計師公會頒佈的香港會計準則第34號「中期財務報告」及香港聯合交易所有限公司《證券上市規則》附錄16編製。簡明合併財務報表為未經審核，但已經由本公司審核委員會審閱。

3. 主要會計政策

除下文所述者外，所應用的會計政策與截至二零一一年十二月三十一日止年度的年度財務報表所述該等年度財務報表所應用者貫徹一致。

中期期間收入的稅項乃使用預期全年盈利總額適用的稅率計算。

(a) 本集團採納的新訂及經修訂準則

以下準則的修訂於二零一二年一月一日開始的財政年度強制首次採納：

香港財務報告準則第7號的修訂本「披露－轉移金融資產」於二零一一年七月一日或之後開始的年度期間生效。此修訂將加強轉移交易申報的透明度，並改善使用者對轉移金融資產相關風險以及該等對實體財務狀況（尤其是涉及金融資產證券化）的風險的了解。採納此修訂將於必要時導致須作出額外披露。

(b) 於二零一二年生效但與本集團無關的準則以及現有準則的修訂及詮釋

香港財務報告準則第1號（修訂本）	嚴重惡性通脹及剔除首次採納者的 指定日期
香港財務報告準則第12號（修訂本）	遞延稅項：收回相關資產

簡明合併財務報表附註

截至二零一二年六月三十日止六個月

3. 主要會計政策(續)

- (c) 以下新準則、新詮釋以及準則及詮釋的修訂已頒佈但於二零一二年一月一日開始的財政年度尚未生效，亦無提早採納：

		於以下日期或之後 開始的年度期間生效
香港會計準則第1號(修訂本)	財務報表的呈列	二零一二年七月一日
香港財務報告準則第10號	合併財務報表	二零一三年一月一日
香港會計準則第27號 (二零一一年經修訂)	獨立財務報表	二零一三年一月一日
香港財務報告準則第11號	共同安排	二零一三年一月一日
香港會計準則第28號 (二零一一年經修訂)	聯營公司及合營企業	二零一三年一月一日
香港財務報告準則第12號	披露於其他實體的權益	二零一三年一月一日
香港財務報告準則第13號	公平值計量	二零一三年一月一日
香港會計準則第19號 (修訂本)	僱員福利	二零一三年一月一日
香港財務報告準則第7號 (修訂本)	金融工具：披露—金融資產 與金融負債抵銷	二零一三年一月一日
香港國際財務報告詮釋委員會 第20號	露天礦場分階段生產的 剝採成本	二零一三年一月一日
香港會計準則第32號 (修訂本)	金融工具：呈列—金融資產 與金融負債抵銷	二零一四年一月一日
香港財務報告準則第9號	金融工具	二零一五年一月一日
香港財務報告準則第7號及 香港財務報告準則第9號 (修訂本)	強制生效日期及過渡安排	二零一五年一月一日

4. 估計

編製簡明合併中期財務報表需要管理層作出判斷、估計及假設，而其會對會計政策的應用以及資產及負債、收入及開支的呈報金額構成影響。實際結果可能有別於此等估計。

編製簡明合併中期財務報表時，由管理層對本集團在會計政策的應用及估計不確定性的主要來源所作出的重要判斷，與截至二零一一年十二月三十一日止年度的合併財務報表所應用者相同。

5. 財務風險管理

5.1 財務風險因素

本集團的業務令本集團承受多項財務風險：市場風險（包括貨幣風險及公平值利率風險）、信貸風險及流動性風險。

簡明合併中期財務報表並無包括所有須載於年度財務報表的財務風險管理資料及披露，並應與本集團於二零一一年十二月三十一日的年度財務報表一併閱讀。

自年結日以來，風險管理部門或任何風險管理政策並無任何變動。

5.2 公平值估計

概無按公平值列賬的金融資產／負債乃以估值法釐定其公平值。金融資產（包括現金及現金等價物、受限制銀行存款、貿易及其他應收款項）以及金融負債（包括貿易及其他應付款項及借款）的賬面值乃假設與其公平值相若。

簡明合併財務報表附註

截至二零一二年六月三十日止六個月

6. 物業、廠房及設備

	樓宇 人民幣千元	廠房及 機器 人民幣千元	汽車 人民幣千元	辦公設備 和其他 人民幣千元	租賃裝修 人民幣千元	在建工程 人民幣千元	總計 人民幣千元
於二零一一年一月一日							
成本	198,575	448,644	8,543	16,094	832	347,298	1,019,986
累計折舊	(18,540)	(115,019)	(4,281)	(8,199)	(238)	-	(146,277)
賬面淨額	<u>180,035</u>	<u>333,625</u>	<u>4,262</u>	<u>7,895</u>	<u>594</u>	<u>347,298</u>	<u>873,709</u>
截至二零一一年十二月三十一日							
止年度							
年初賬面淨額	180,035	333,625	4,262	7,895	594	347,298	873,709
添置	3,295	6,397	3,187	1,029	-	367,738	381,646
轉讓	54,398	205,068	369	40	-	(259,875)	-
出售	(203)	(74)	(34)	(78)	-	-	(389)
折舊	(9,278)	(53,530)	(1,450)	(2,474)	(101)	-	(66,833)
年末賬面淨額	<u>228,247</u>	<u>491,486</u>	<u>6,334</u>	<u>6,412</u>	<u>493</u>	<u>455,161</u>	<u>1,188,133</u>
於二零一一年十二月三十一日							
成本	256,044	658,490	11,747	16,999	832	455,161	1,399,273
累計折舊	(27,797)	(167,004)	(5,413)	(10,587)	(339)	-	(211,140)
賬面淨額	<u>228,247</u>	<u>491,486</u>	<u>6,334</u>	<u>6,412</u>	<u>493</u>	<u>455,161</u>	<u>1,188,133</u>
截至二零一二年六月三十日							
止六個月							
期初賬面淨額	228,247	491,486	6,334	6,412	493	455,161	1,188,133
添置	2,036	1,102	2,344	2,156	6,430	166,534	180,602
轉讓	2,917	9,042	-	333	-	(12,292)	-
出售	-	(607)	-	(209)	-	-	(816)
折舊	(5,801)	(29,484)	(932)	(1,091)	(51)	-	(37,359)
期末賬面淨額	<u>227,399</u>	<u>471,539</u>	<u>7,746</u>	<u>7,601</u>	<u>6,872</u>	<u>609,403</u>	<u>1,330,560</u>
於二零一二年六月三十日							
成本	260,997	667,988	14,091	19,257	7,262	609,403	1,578,998
累計折舊	(33,598)	(196,449)	(6,345)	(11,656)	(390)	-	(248,438)
賬面淨額	<u>227,399</u>	<u>471,539</u>	<u>7,746</u>	<u>7,601</u>	<u>6,872</u>	<u>609,403</u>	<u>1,330,560</u>

簡明合併財務報表附註

截至二零一二年六月三十日止六個月

7. 存貨

	於二零一二年 六月三十日 人民幣千元	於二零一一年 十二月三十一日 人民幣千元
原材料	824,514	776,778
成品	771,041	728,203
	<u>1,595,555</u>	<u>1,504,981</u>

截至二零一二年六月三十日止六個月，本集團因撇減存貨至其可變現淨值確認虧損約人民幣3,544,000元（二零一一年：人民幣8,708,000元）。該等金額已計入合併綜合收益表的銷售成本內。

8. 貿易應收款項

	於二零一二年 六月三十日 人民幣千元	於二零一一年 十二月三十一日 人民幣千元
應收賬款	116,895	115,764
應收票據		
— 銀行承兌票據	183,958	341,627
— 商業承兌票據	11,850	13,377
	<u>312,703</u>	<u>470,768</u>
減：減值撥備	(1,042)	(1,042)
貿易應收款項—淨額	<u>311,661</u>	<u>469,726</u>

簡明合併財務報表附註

截至二零一二年六月三十日止六個月

8. 貿易應收款項(續)

本集團的銷售主要以(i)款到發貨；(ii)6個月內到期的應收票據；及(iii)1至90日的信貸期方式進行。貿易應收款項的賬齡分析如下：

	於二零一二年 六月三十日 人民幣千元	於二零一一年 十二月三十一日 人民幣千元
應收賬款		
– 30日內	113,367	92,613
– 30日至3個月	1,083	19,734
– 3個月至6個月	171	2,691
– 6個月至1年	2,065	–
– 1年至2年	–	–
– 2年至3年	–	517
– 3年至4年	209	209
	116,895	115,764
應收票據		
– 6個月內	195,808	355,004
	312,703	470,768

9. 預付款項、按金及其他應收款項

	於二零一二年 六月三十日 人民幣千元	於二零一一年 十二月三十一日 人民幣千元
採購原材料預付款項	270,917	433,954
可收回增值稅	102,150	60,705
可收回關稅	1,574	2,686
按金及其他應收款項	8,066	4,138
	382,707	501,483

簡明合併財務報表附註

截至二零一二年六月三十日止六個月

10. 股本

	股份數目 千股	千港元	人民幣千元
法定股本 於二零一一年十二月三十一日及 二零一二年六月三十日	<u>1,500,000</u>	<u>150,000</u>	<u>128,886</u>
已發行及繳足 於二零一一年十二月三十一日及 二零一二年六月三十日	<u>1,037,500</u>	<u>103,750</u>	<u>89,215</u>

11. 借款

	於二零一二年 六月三十日 人民幣千元	於二零一一年 十二月三十一日 人民幣千元
非流動		
銀行借款	<u>45,000</u>	50,000
流動		
銀行借款	<u>1,231,735</u>	<u>1,810,346</u>
指：		
無抵押	<u>1,025,216</u>	1,583,280
有抵押	<u>251,519</u>	<u>277,066</u>
	<u>1,276,735</u>	<u>1,860,346</u>

於二零一二年六月三十日，人民幣111,519,000元的銀行借款由存放於銀行人民幣113,750,000元的已抵押銀行存款抵押。人民幣140,000,000元的銀行借款由一間商業銀行發出的信用證（本集團就此於該銀行存放人民幣14,000,000元的已抵押銀行存款）抵押。

於二零一一年十二月三十一日，人民幣111,066,000元的銀行借款由存放於銀行人民幣133,289,000元的已抵押銀行存款抵押。人民幣166,000,000元的銀行借款由一間商業銀行發出的信用證（本集團就此於該銀行存放人民幣16,600,000元的已抵押銀行存款）抵押。

簡明合併財務報表附註

截至二零一二年六月三十日止六個月

12. 貿易應付款項

	於二零一二年 六月三十日 人民幣千元	於二零一一年 十二月三十一日 人民幣千元
應付賬款	62,535	35,195
應付票據	1,279,539	705,800
	<u>1,342,074</u>	<u>740,995</u>

貿易應付款項的賬齡分析如下：

	於二零一二年 六月三十日 人民幣千元	於二零一一年 十二月三十一日 人民幣千元
6個月內	1,342,067	740,995
6個月至1年	7	—
	<u>1,342,074</u>	<u>740,995</u>

13. 銷售額及分部資料

	截至六月三十日止六個月	
	二零一二年 人民幣千元	二零一一年 人民幣千元
貨品銷售額	<u>5,641,062</u>	<u>5,741,943</u>

主要營運決策者為執行董事及全體高級管理層。決策者審閱本集團的內部報告以評估表現及配置資源。

營運決策者已根據該等報告決定只呈列單一業務分部資料，原因是本集團所有銷售及經營溢利乃來自不鏽鋼產品的銷售，且本集團的生產及營運資產全部位於中國內地（被視為一個具有類似風險及回報的分部）。

簡明合併財務報表附註

截至二零一二年六月三十日止六個月

13. 銷售額及分部資料(續)

本集團的常駐地為中國內地，其來自不同國家及地區的外部客戶的銷售業績如下：

	截至六月三十日止六個月	
	二零一二年 人民幣千元	二零一一年 人民幣千元
— 中國內地	5,472,394	5,637,698
— 香港及海外其他國家及地區*	168,668	104,245
銷售總額	<u>5,641,062</u>	<u>5,741,943</u>

* 截至二零一二年六月三十日止六個月，海外其他國家及地區主要指澳洲、韓國、印度、馬來西亞、美國及俄羅斯。

截至二零一一年六月三十日止六個月，海外其他國家及地區主要指新加坡、韓國、美國及俄羅斯。

14. 按性質劃分的開支

計入銷售成本、分銷成本及行政開支內的開支分析如下：

	截至六月三十日止六個月	
	二零一二年 人民幣千元	二零一一年 人民幣千元
製成品存貨變動	33,813	(167,389)
消耗原材料	5,453,719	5,605,757
印花稅、房產稅及其他附加稅	6,919	4,530
運輸成本	29,556	27,369
僱員福利開支，包括董事薪酬	54,301	34,429
折舊及攤銷	37,460	31,759
樓宇經營租賃租金	774	983
公用事業收費	6,477	3,438
存貨撇減撥備	3,544	8,708
貿易應收款項減值撥備	—	509
應酬及差旅費	11,231	10,450
專業服務開支	838	1,244
其他	14,280	9,725
銷售成本、分銷成本及行政開支總額	<u>5,652,912</u>	<u>5,571,512</u>

簡明合併財務報表附註

截至二零一二年六月三十日止六個月

15. 融資成本－淨額

	截至六月三十日止六個月	
	二零一二年 人民幣千元	二零一一年 人民幣千元
銀行借款的利息開支	55,144	24,127
銀行承兌票據的利息開支	5,026	22,860
匯兌虧損，淨額	3,270	1,106
融資成本總額	63,440	48,093
銀行存款的利息收入	(5,117)	(5,465)
	<u>58,323</u>	<u>42,628</u>

16. 所得稅抵免／(開支)

	截至六月三十日止六個月	
	二零一二年 人民幣千元	二零一一年 人民幣千元
即期所得稅開支		
－中國大陸企業所得稅	(635)	(32,190)
遞延所得稅抵免	15,855	862
	<u>15,220</u>	<u>(31,328)</u>

本公司根據開曼群島法例第22章公司法(一九六一年第三號法例，經綜合及修訂)於開曼群島註冊成立為獲豁免有限責任公司，因此獲豁免繳納開曼群島所得稅。

根據英屬處女群島國際商業公司法於英屬處女群島註冊成立的附屬公司獲豁免繳納英屬處女群島所得稅。

由於於財務期間並無於或自香港產生估計應課稅溢利，因此並無就香港利得稅作出撥備。

中國企業所得稅乃根據於中國註冊成立的附屬公司的法定溢利，根據中國稅務法律及法規於調整若干不須課稅或不可扣減所得稅的收入及開支項目後計算。

17. 每股(虧損)/盈利

(a) 基本

每股基本(虧損)/盈利乃按本公司權益持有人應佔(虧損)/溢利除以期內已發行普通股加權平均數計算。

	截至六月三十日止六個月	
	二零一二年 人民幣千元	二零一一年 人民幣千元
本公司權益持有人應佔(虧損)/溢利	(53,175)	97,647
已發行普通股加權平均數(千股)	1,037,500	1,037,500

(b) 攤薄

每股攤薄(虧損)/盈利乃按假設所有潛在攤薄普通股均已換股而調整發行在外普通股加權平均數計算。本公司的潛在攤薄普通股為購股權。就購股權而言，已根據尚未行使購股權所附認購權的貨幣價值，計算可按公平值(基於本公司股份的年度平均市價而釐定)取得的股份數目。按此計算的股份數目已與假設行使購股權會發行的股份數目作比較。

	截至六月三十日止六個月	
	二零一二年 人民幣千元	二零一一年 人民幣千元
釐定每股攤薄(虧損)/盈利所用的 (虧損)/溢利	(53,175)	97,647
已發行普通股加權平均數(千股)	1,037,500	1,037,500
調整：		
— 購股權(千份)	—	—
計算每股攤薄盈利所用的普通股 加權平均數(千股)	1,037,500	1,037,500

簡明合併財務報表附註

截至二零一二年六月三十日止六個月

18. 承擔

(a) 資本承擔

	於二零一二年 六月三十日 人民幣千元	於二零一一年 十二月三十一日 人民幣千元
已訂約但尚未撥備：		
收購物業、廠房及設備	<u>336,973</u>	<u>305,962</u>

(b) 經營租賃承擔

本集團根據不可撤銷經營租賃協議，租用若干辦公物業、廠房及設備。

根據不可撤銷經營租約按以下年限應付的未來最低租金總額如下：

	於二零一二年 六月三十日 人民幣千元	於二零一一年 十二月三十一日 人民幣千元
1年內	<u>2,058</u>	1,506
1年後但5年內	<u>3,713</u>	<u>3,653</u>
	<u>5,771</u>	<u>5,159</u>

企業管治

本公司已採納香港聯合交易所有限公司《證券上市規則》(「上市規則」)附錄14所載的《企業管治守則》(「企業管治守則」)，作為其本身的企業管治守則。截至二零一二年六月三十日止六個月，本公司一直遵守企業管治守則，惟偏離守則條文第A.2.1條。該條文規定，主席與行政總裁的角色應有區分，並不應由一人同時兼任。

於報告期內，主席及行政總裁的職位均由周克明先生出任。本公司認為，周克明先生於不鏽鋼行業中擁有豐富經驗，應繼續由周先生兼任本公司主席及行政總裁。儘管如此，董事會亦會因應當時的情況，不時檢討此安排。有關詳情，請參閱本公司二零一一年年報內刊載的企業管治報告。

標準守則

本公司已採納上市規則附錄10所載的《上市公司董事進行證券交易的標準守則》(「標準守則」)，作為有關董事進行證券交易的行為守則。經向本公司全體董事(「董事」)作出具體查詢後，全體董事均確認，彼等於截至二零一二年六月三十日止六個月內，一直遵守標準守則的所需標準。

股本

本公司股本的變動詳情載於簡明合併財務報表附註10。

中期股息

董事並不建議就截至二零一二年六月三十日止六個月派發中期股息(二零一一年：無)。

購買、出售或贖回本公司的上市證券

於截至二零一二年六月三十日止六個月內，本公司或其任何附屬公司概無購買、出售或贖回本公司的上市股份。

審核委員會

本公司的審核委員會已審閱本集團截至二零一二年六月三十日止六個月的未經審核簡明合併賬目，並與管理層進行討論，委員會認為，本公司已遵守所有適用會計準則及規定。

其他資料

董事資料變動

茲根據上市規則第13.51(B)條，載列本公司董事資料於本公司二零一一年年報日期後的變動如下：

董事姓名	資料變動
周克明	獲委任為大明重工有限公司的董事會主席。 獲委任為大明金屬制品無錫有限公司的授權代表兼董事。
唐中海	獲委任為大明重工有限公司的董事。
徐霞	獲委任為大明重工有限公司的董事。

購股權計劃

本公司於二零一零年十一月九日採納購股權計劃。購股權計劃的主要條款請參閱本公司的二零一一年年報。

於截至二零一二年六月三十日止六個月財政期間開始及結束時於購股權計劃下尚未行使的購股權詳情，以及於該期間內根據購股權計劃授出、行使、註銷或失效的購股權如下：

參與者姓名 或類別	授出日期	行使價 (港元)	購股權數目				於二零一二年 六月三十日	行使期
			於二零一二年 一月一日	於期內 授出	於期內 行使	於期內 註銷/ 失效		
董事 唐中海	二零一零年 十二月三十一日	2,452	600,000 ⁽¹⁾	-	-	-	600,000	二零一三年 十二月三十一日 至二零二零年 十二月三十一日
其他僱員合計	二零一零年 十二月三十一日	2,452	4,900,000 ⁽¹⁾	-	-	-	4,900,000	二零一三年 十二月三十一日 至二零二零年 十二月三十一日
總計			5,500,000	-	-	-	5,500,000	

⁽¹⁾ 30%的購股權可於授出日期起計第三週年起行使；60%的購股權可於授出日期起計第四週年起行使；而全部購股權可於授出日期起計第五週年起行使。

股份獎勵計劃

本公司於二零一一年八月二十五日採納股份獎勵計劃。股份獎勵計劃的主要條款請參閱本公司的二零一一年年報。

於截至二零一二年六月三十日止期間，概無向任何經挑選僱員授出任何股份。

薪酬政策

於二零一二年六月三十日，本集團共聘用1,492名僱員（二零一一年：1,089名）。

董事及僱員的薪酬乃基於彼等的表現、技能、專業知識、經驗及市場趨勢而釐定。薪酬委員會會定期檢討本集團的薪酬政策及架構。除基本薪金外，僱員亦會視乎個人表現獲發酌情花紅。本集團並已為其僱員採納購股權計劃及股份獎勵計劃，因應合資格參與者的貢獻，向彼等給予獎勵。

董事及主要行政人員於本公司或其任何相聯法團的股份、相關股份及債券中的權益及／或淡倉

於二零一二年六月三十日，各董事及主要行政人員於本公司及其相聯法團（定義見證券及期貨條例（「證券及期貨條例」）第XV部）的股份、相關股份及債券中擁有記錄於本公司根據證券及期貨條例第XV部第352條須存置的登記冊的權益及淡倉或根據標準守則另行知會本公司及香港聯合交易所有限公司（「聯交所」）的權益及淡倉如下：

(a) 本公司股份及相關股份的好倉

董事姓名	權益性質	所持股份／ 相關股份數目	佔已發行 股本百分比
周克明（亦為行政總裁）	法團 ⁽²⁾	709,275,000	68.36%
徐霞	法團 ⁽²⁾	709,275,000	68.36%
鄒曉平	家族 ⁽³⁾	7,350,000	0.71%
唐中海	個人 ⁽⁴⁾	600,000	0.06%

(2) 該等股份乃由聯好集團有限公司持有，而該公司分別由周克明先生與徐霞女士擁有77.2%及22.8%權益。

(3) 該等股份乃由鄒曉平先生的配偶李軍女士持有。

(4) 該等權益指根據上文「購股權計劃」一節所披露的購股權計劃授出的購股權涉及的相關股份。

其他資料

(b) 相聯法團股份的好倉

董事姓名	相聯法團名稱 ⁽⁵⁾	權益性質	所持 股份數目	佔相聯法團 已發行股本 百分比
周克明	聯好集團有限公司	個人 ⁽⁶⁾	1,000	100%
徐霞	聯好集團有限公司	個人 ⁽⁶⁾	1,000	100%

⁽⁵⁾ 於二零一二年六月三十日，聯好集團有限公司持有本公司已發行股本68.36%，根據證券及期貨條例為本公司的相聯法團。

⁽⁶⁾ 772股股份乃由周克明先生持有，228股股份則由其配偶徐霞女士持有。

除上文所披露者外，於二零一二年六月三十日，概無董事或主要行政人員及彼等的聯繫人於本公司及其相聯法團的任何股份、相關股份或債券中擁有記錄於根據證券及期貨條例第352條須存置的登記冊的任何權益或淡倉或根據標準守則另行知會本公司及聯交所的任何權益或淡倉。

於報告期間內任何時間，本公司、其附屬公司、聯營公司、同系附屬公司或母公司概無訂立任何安排，以使本公司董事及主要行政人員（包括彼等的配偶及未滿18歲子女）可持有本公司或其相聯法團的股份、相關股份或債券的任何權益或淡倉。

主要股東於本公司股份及相關股份的權益及／或淡倉

於二零一二年六月三十日，根據證券及期貨條例第336條須存置的登記冊所載於本公司股份及相關股份中擁有權益或淡倉的人士（不包括本公司董事或主要行政人員）如下：

股東名稱	所持普通股數目	佔本公司已發行 股本概約百分比
好倉		
聯好集團有限公司	709,275,000 ⁽⁷⁾	68.36%
Deutsche Bank Aktiengesellschaft	56,904,078 ⁽⁸⁾	5.48%
淡倉		
Deutsche Bank Aktiengesellschaft	23,004,078 ⁽⁸⁾	2.21%

- (7) 由於聯好集團有限公司分別由周克明先生與徐霞女士擁有77.2%及22.8%權益，因此彼等擁有上一節所披露的股份權益。
- (8) Deutsche Bank Aktiengesellschaft所持的股份乃以下述身份持有：

持有身份	股份數目
實益持有人	23,004,078 (好倉)
	23,004,078 (淡倉)
對股份持有保證權益的人	33,900,000 (好倉)

除上文所披露者外，於二零一二年六月三十日，根據證券及期貨條例第336條須存置的登記冊所載，概無其他人士於本公司股份或相關股份中擁有任何權益或淡倉。

報告期末後事項

於二零一二年七月十八日至二零一二年七月二十日及二零一二年八月二十三日至二零一二年八月三十一日，聯好集團有限公司(為本公司的主要股東，分別由周克明先生及徐霞女士擁有77.2%及22.8%權益)於聯交所買進本公司6,596,000股普通股。因此，於二零一二年八月三十一日，周克明先生及徐霞女士視為擁有本公司的權益增至約69.00%。