

香港交易及結算所有限公司及香港聯合交易所有限公司對本公佈的內容概不負責，對其準確性或完整性亦不發表任何聲明，並明確表示概不就因本公佈全部或任何部分內容而產生或因依賴該等內容而引致的任何損失承擔任何責任。



DA MING INTERNATIONAL HOLDINGS LIMITED

大明國際控股有限公司

(於開曼群島註冊成立的有限公司)

(股份代號：1090)

截至二零二零年十二月三十一日止年度的 全年業績公佈

財務摘要	截至十二月三十一日止年度		
	二零二零年 人民幣千元	二零一九年 人民幣千元	變幅
收益	35,133,102	35,508,734	-1.1%
毛利	1,433,802	1,091,947	+31.3%
年度溢利及綜合收益總額	385,811	195,574	+97.3%
營運摘要	截至十二月三十一日止年度		
	二零二零年	二零一九年	變幅
不鏽鋼			
銷售量(噸)	1,921,269	1,832,124	+4.9%
加工量(噸)	2,794,340	2,653,489	+5.3%
加工比率(附註)	1.45	1.45	
碳鋼			
銷售量(噸)	2,669,134	2,707,923	-1.4%
加工量(噸)	3,131,781	3,015,562	+3.9%
加工比率(附註)	1.17	1.11	
附註：加工比率 = 加工量 / 銷售量			

全年業績

大明國際控股有限公司(「本公司」)董事會(「董事會」)欣然公佈本公司及其附屬公司(統稱「本集團」)截至二零二零年十二月三十一日止年度的經審核合併業績連同截至二零一九年十二月三十一日止年度的比較數字如下：

合併綜合收益表

截至二零二零年十二月三十一日止年度

		截至十二月三十一日止年度	
	附註	二零二零年 人民幣千元	二零一九年 人民幣千元
收益	2	35,133,102	35,508,734
銷售成本	3	(33,699,300)	(34,416,787)
毛利		1,433,802	1,091,947
其他收入	4	49,246	44,637
其他開支	3	(303)	(463)
其他(虧損)/收益—淨額	5	(15,475)	4,223
分銷成本	3	(382,161)	(352,162)
行政開支	3	(375,322)	(300,880)
經營溢利		709,787	487,302
融資收入	6	31,625	26,036
融資成本	6	(215,434)	(228,565)
融資成本—淨額	6	(183,809)	(202,529)
除所得稅前溢利		525,978	284,773
所得稅開支	7	(140,167)	(89,199)
年度溢利及綜合收益總額		385,811	195,574
以下各項應佔：			
本公司權益持有人		347,979	177,536
非控股權益		37,832	18,038
		385,811	195,574
本公司權益持有人應佔年度溢利的每股盈利 (以每股人民幣列示)			
—每股基本盈利	8	0.28	0.14
—每股攤薄盈利	8	0.28	0.14

合併財務狀況表

於二零二零年十二月三十一日

		於十二月三十一日	
		二零二零年	二零一九年
	附註	人民幣千元	人民幣千元
資產			
非流動資產			
物業、廠房及設備		4,693,561	4,432,495
使用權資產		509,231	519,362
投資物業		3,831	4,214
無形資產		20,282	19,065
遞延所得稅資產		14,497	77,861
貿易應收款項及合約資產	10	25,354	28,523
其他非流動資產		37,612	4,116
		<u>5,304,368</u>	<u>5,085,636</u>
流動資產			
存貨		3,237,265	2,784,448
貿易應收款項及合約資產	10	451,661	384,010
預付款項、按金及其他應收款項		785,461	814,805
受限制銀行存款		887,422	1,039,691
現金及現金等價物		103,189	161,807
		<u>5,464,998</u>	<u>5,184,761</u>
總資產		<u><u>10,769,366</u></u>	<u><u>10,270,397</u></u>
權益			
本公司權益持有人應佔權益			
股本		106,607	106,607
儲備		2,853,629	2,500,710
		<u>2,960,236</u>	<u>2,607,317</u>
非控股權益		<u>355,725</u>	<u>326,843</u>
總權益		<u><u>3,315,961</u></u>	<u><u>2,934,160</u></u>

合併財務狀況表(續)

於二零二零年十二月三十一日

	附註	於十二月三十一日	
		二零二零年 人民幣千元	二零一九年 人民幣千元
負債			
非流動負債			
借款		964,188	248,410
遞延政府補助		134,160	133,130
遞延所得稅負債		27,600	40,569
貿易應付款項	11	–	9,074
長期應付款項		14,912	24,060
		<u>1,140,860</u>	<u>455,243</u>
流動負債			
貿易應付款項	11	568,081	966,980
應計費用及其他流動負債		544,799	383,534
合約負債		720,340	607,539
即期所得稅負債		73,352	49,261
借款		4,394,387	4,829,012
租賃負債		4,386	3,618
應付股息		7,200	41,050
		<u>6,312,545</u>	<u>6,880,994</u>
總負債		<u><u>7,453,405</u></u>	<u><u>7,336,237</u></u>
權益及負債總額		<u><u>10,769,366</u></u>	<u><u>10,270,397</u></u>

合併權益變動表

截至二零二零年十二月三十一日止年度

	本公司權益持有人應佔		非控股權益	總權益
	股本 人民幣千元	儲備 人民幣千元	人民幣千元	人民幣千元
於二零一九年一月一日結餘	106,607	2,387,020	358,975	2,852,602
綜合收益				
年度溢利	–	177,536	18,038	195,574
截至二零一九年十二月三十一日止 年度綜合收益總額	–	177,536	18,038	195,574
與擁有人交易				
僱員購股權計劃				
– 僱員服務價值	–	952	30	982
股份獎勵計劃				
– 僱員服務價值	–	8,025	–	8,025
就股份獎勵計劃持有之股份	–	(5,273)	–	(5,273)
股息	–	(67,550)	(50,200)	(117,750)
與擁有人交易總額	–	(63,846)	(50,170)	(114,016)
於二零一九年十二月三十一日結餘	106,607	2,500,710	326,843	2,934,160
於二零二零年一月一日結餘	106,607	2,500,710	326,843	2,934,160
綜合收益				
年度溢利	–	347,979	37,832	385,811
截至二零二零年十二月三十一日止 年度綜合收益總額	–	347,979	37,832	385,811
與擁有人交易				
股份獎勵計劃				
– 僱員服務價值	–	8,235	–	8,235
就股份獎勵計劃持有之股份	–	(3,295)	–	(3,295)
股息	–	–	(8,950)	(8,950)
與擁有人交易總額	–	4,940	(8,950)	(4,010)
於二零二零年十二月三十一日結餘	106,607	2,853,629	355,725	3,315,961

簡明合併現金流量表

截至二零二零年十二月三十一日止年度

	二零二零年 人民幣千元	二零一九年 人民幣千元
經營業務現金流量	340,971	117,949
投資活動現金流量	(567,266)	(557,389)
融資活動現金流量	<u>171,692</u>	<u>460,217</u>
現金及現金等價物(減少)/增加淨額	(54,603)	20,777
年初現金及現金等價物	161,807	140,004
現金及現金等價物匯兌(虧損)/收益	<u>(4,015)</u>	<u>1,026</u>
年末現金及現金等價物	<u><u>103,189</u></u>	<u><u>161,807</u></u>

合併財務報表附註

截至二零二零年十二月三十一日止年度

1. 編製基準

本集團的合併財務報表乃根據香港財務報告準則（「香港財務報告準則」）及香港法例第622章公司條例的規定而編製。合併財務報表乃採用歷史成本法編製。

持續經營

於二零二零年十二月三十一日，本集團的流動負債超出其流動資產約人民幣847,547,000元。本集團主要以中國大陸和香港的銀行提供的短期借款應付其日常營運資金所需，該等借款乃每十二個月再融資及／或續期。於編製本財務報表時，本公司董事已考慮下列本集團可動用的資金來源：

- 經營業務的現金流入淨額；
- 可動用信貸，包括未來十二個月續期的中國大陸銀行借款。基於本集團的過往經驗和良好信貸狀況，董事有信心此等銀行信貸可予續期及／或於續期時再延長至少十二個月；及
- 其他來自銀行及其他金融機構的可動用融資來源（鑑於本集團的信貸記錄，且本集團的物業、廠房及設備均無抵押或限制，可於有需要時就進一步融資作抵押）。

經考慮上文所述，本公司董事相信，本集團具備充足資源於此等財務報表期末日起計不少於十二個月的可見未來持續經營。因此，董事認為採用持續經營基準編製其合併財務報表乃屬合適之舉。

會計政策及披露事項變動

(a) 本集團採納的新訂及經修訂準則

本集團於二零二零年一月一日開始的年度財政期間首次應用下列準則及修訂本：

		於以下日期或之後 開始的年度期間生效
香港會計準則第1號及 香港會計準則第8號 (修訂本)	重大的定義	二零二零年一月一日
香港財務報告準則第3號 (修訂本)	業務的定義	二零二零年一月一日
經修訂概念框架	財務報告的經修訂概念框架	二零二零年一月一日
香港財務報告準則第9號、 香港會計準則第39號及 香港財務報告準則第7號 (修訂本)	利率基準改革	二零二零年一月一日
香港財務報告準則第16號 (修訂本)	COVID-19相關租金減免	二零二零年六月一日

該等新採納的準則對本集團的會計政策並無產生重大影響，亦毋須作出追溯調整。

(b) 若干新會計準則及詮釋已經頒佈但並無就截至二零二零年十二月三十一日止年度強制生效，本集團亦無提早採納。

		於以下日期或之後 開始的年度期間生效
香港會計準則第1號 (修訂本)	負債分類為流動或非流動	二零二二年一月一日
香港會計準則第16號 (修訂本)	物業、廠房及設備於作擬定用途前 之所得款項	二零二二年一月一日
香港會計準則第37號 (修訂本)	虧損性合約—履行合約之成本	二零二二年一月一日
香港財務報告準則第3號 (修訂本)	概念框架之提述	二零二二年一月一日
香港財務報告準則第17號	保險合約	二零二三年一月一日
香港財務報告準則第10號 及香港會計準則第28號 (修訂本)	投資者與其聯營公司或合營企業之 資產出售或注資	待釐定
香港財務報告準則 二零一八年至 二零二零年週期之 年度改進		二零二二年一月一日

本集團正在評估應用該等新準則和修訂本的影響。於現階段，本集團並無意提早採納任何該等新準則，並預期該等新準則和修訂本不會對合併財務報表造成任何重大影響。

2. 收益

其來自不同國家及地區的外部客戶的銷售業績如下：

	截至十二月三十一日止年度	
	二零二零年 人民幣千元	二零一九年 人民幣千元
— 中國內地	34,247,480	34,541,950
— 香港及海外其他國家及地區 ⁽ⁱ⁾	<u>885,622</u>	<u>966,784</u>
銷售總額	<u><u>35,133,102</u></u>	<u><u>35,508,734</u></u>

(i) 海外其他國家及地區主要指澳洲、美國、韓國、日本、歐洲、南美洲和東南亞。

本集團之收益包括截至二零二零年及二零一九年十二月三十一日止年度之收益。全部收益均來自外部客戶。

	截至十二月三十一日止年度	
	二零二零年 人民幣千元	二零一九年 人民幣千元
不鏽鋼和碳鋼產品的加工及銷售	33,773,380	34,451,133
不鏽鋼和碳鋼產品的製造	<u>1,359,722</u>	<u>1,057,601</u>
	<u><u>35,133,102</u></u>	<u><u>35,508,734</u></u>

截至二零二零年十二月三十一日止年度之分部業績：

	加工 人民幣千元	製造 人民幣千元	抵銷 人民幣千元	總計 人民幣千元
分部收益	<u>34,338,331</u>	<u>1,463,051</u>	<u>(668,280)</u>	<u>35,133,102</u>
分部業績	<u>582,973</u>	<u>98,095</u>	<u>(4,749)</u>	<u>676,319</u>
— 包括折舊及攤銷	<u>197,340</u>	<u>73,768</u>	<u>-</u>	<u>271,108</u>
其他收入及開支				48,943
其他虧損—淨額				(15,475)
融資成本—淨額				<u>(183,809)</u>
除所得稅前溢利				525,978
所得稅開支				<u>(140,167)</u>
年度溢利				<u><u>385,811</u></u>

截至二零一九年十二月三十一日止年度之分部業績：

	加工 人民幣千元	製造 人民幣千元	抵銷 人民幣千元	總計 人民幣千元
分部收益	34,832,383	1,193,452	(517,101)	35,508,734
分部業績	408,863	35,039	(4,997)	438,905
—包括折舊及攤銷	173,146	68,969	—	242,115
其他收入及開支				44,174
其他收益—淨額				4,223
融資成本—淨額				(202,529)
除所得稅前溢利				284,773
所得稅開支				(89,199)
年度溢利				195,574

3. 按性質劃分的開支

計入銷售成本、分銷成本、行政開支及其他開支內的開支分析如下：

	截至十二月三十一日止年度	
	二零二零年 人民幣千元	二零一九年 人民幣千元
製成品存貨變動	(208,603)	(265,809)
消耗原材料	33,056,851	33,882,579
外包加工成本	97,985	67,360
印花稅、房產稅及其他附加稅	39,443	36,592
運輸成本	201,413	186,310
僱員福利開支，包括董事薪酬	805,892	740,054
折舊及攤銷	271,108	242,115
樓宇經營租賃租金	1,400	4,514
公用事業收費	64,821	68,037
存貨撇減撥回撥備	(11,476)	(28,860)
核數師酬金—審核服務	3,300	3,150
貿易應收款項及合約資產減值撥備	5,856	7,476
應酬及差旅費	48,136	52,939
專業服務開支	8,599	8,094
銀行手續費	22,628	13,402
其他	49,733	52,339
	34,457,086	35,070,292

4. 其他收入

	截至十二月三十一日止年度	
	二零二零年	二零一九年
	人民幣千元	人民幣千元
廢料和包裝物料銷售	13,192	19,324
補貼收入	14,024	10,069
遞延政府補助攤銷	8,990	6,941
租金收入	357	362
其他	12,683	7,941
	<u>49,246</u>	<u>44,637</u>

5. 其他(虧損)/收益—淨額

	截至十二月三十一日止年度	
	二零二零年	二零一九年
	人民幣千元	人民幣千元
出售物業、廠房及設備虧損—淨額	(246)	(401)
匯兌(虧損)/收益—淨額	(12,742)	7,656
其他	(2,487)	(3,032)
	<u>(15,475)</u>	<u>4,223</u>

6. 融資成本—淨額

	截至十二月三十一日止年度	
	二零二零年	二零一九年
	人民幣千元	人民幣千元
融資成本：		
借款的利息開支	159,003	168,165
銀行/商業承兌票據及信用狀的利息開支	86,024	76,146
匯兌(收益)/虧損—淨額	(12,790)	4,071
	<u>232,237</u>	<u>248,382</u>
減：合資格資產資本化金額	(16,803)	(19,817)
融資成本總額	215,434	228,565
融資收入：		
利息收入	(31,625)	(26,036)
融資成本—淨額	<u>183,809</u>	<u>202,529</u>

7. 所得稅開支

於合併綜合收益表扣除的所得稅金額指：

	截至十二月三十一日止年度	
	二零二零年	二零一九年
	人民幣千元	人民幣千元
即期所得稅		
— 中國大陸企業所得稅	89,772	66,627
遞延所得稅	50,395	22,572
	<u>140,167</u>	<u>89,199</u>

本公司根據開曼群島法例第22章公司法（一九六一年第三號法例，經綜合及修訂）於開曼群島註冊成立為獲豁免有限公司，因此獲豁免繳納開曼群島所得稅。

根據英屬處女群島國際商業公司法於英屬處女群島註冊成立的附屬公司獲豁免繳納英屬處女群島所得稅。

於香港註冊成立的附屬公司須按現行稅率16.5%繳納所得稅。由於於財政期間並無於或自香港產生估計應課稅溢利，因此並無就香港利得稅作出撥備。

中國企業所得稅乃根據於中國註冊成立的附屬公司的法定溢利，根據中國稅務法律及法規於調整若干不須課稅或不可扣減所得稅的收入及開支項目後計算。

本集團於中國大陸的所有附屬公司（鋼聯物流及大明重工除外）於二零二零年度須按企業所得稅率25%繳稅。

鋼聯物流是小型微利企業，其年應納稅所得額不超過人民幣100萬元的一部分減按25%計入應納稅所得額，按20%的稅率繳納企業所得稅；其年應納稅所得額超過人民幣100萬元但不超過人民幣300萬元的部分，減按50%計入應納稅所得額，按20%的稅率繳納企業所得稅。

大明重工於二零二零年獲認可為高新技術企業。根據中華人民共和國企業所得稅法就高新技術企業提供的稅項優惠，其按15%的優惠稅率繳納企業所得稅。

8. 每股盈利

(a) 基本

每股基本盈利乃按本公司權益持有人應佔溢利除以年內已發行普通股加權平均數計算。

	截至十二月三十一日止年度	
	二零二零年	二零一九年
本公司權益持有人應佔溢利(人民幣千元)	<u>347,979</u>	<u>177,536</u>
已發行普通股加權平均數(千股)	<u>1,225,360</u>	<u>1,224,614</u>
每股基本盈利(每股人民幣)	<u>0.28</u>	<u>0.14</u>

(b) 攤薄

每股攤薄盈利乃按假設所有潛在攤薄普通股均已換股而調整發行在外普通股加權平均數計算。本公司的潛在攤薄普通股為購股權。就購股權而言，已根據尚未行使購股權所附認購權的貨幣價值，計算可按公平值(基於本公司股份的年度平均市價而釐定)可取得的股份數目。按此計算的股份數目已與假設行使購股權會發行的股份數目作比較。

	截至十二月三十一日止年度	
	二零二零年	二零一九年
盈利		
本公司權益持有人應佔溢利(人民幣千元)	<u>347,979</u>	<u>177,536</u>
已發行普通股加權平均數(千股)	<u>1,225,360</u>	<u>1,224,614</u>
就購股權計劃作出調整(千股)	<u>8</u>	<u>18</u>
計算每股攤薄盈利所用的普通股加權平均數(千股)	<u>1,225,368</u>	<u>1,224,632</u>
每股攤薄盈利(每股人民幣)	<u>0.28</u>	<u>0.14</u>

9. 股息

	於十二月三十一日	
	二零二零年 人民幣千元	二零一九年 人民幣千元
中期股息	-	67,550
擬派付末期股息	62,880	-
	62,880	67,550

於二零一九年八月二十三日，本公司董事會建議派發中期股息每股0.06港元。

董事建議就截至二零二零年十二月三十一日止年度派發末期股息每股0.06港元（二零一九年：無）。

於二零二零年並無實際派付任何股息（二零一九年：實際派付的股息按相關時間發行在外的股份數目計算，金額為74,711,400港元（相當於約人民幣67,550,000元））。

10. 貿易應收款項及合約資產

	於十二月三十一日					
	二零二零年			二零一九年		
	流動 人民幣千元	非流動 人民幣千元	總額 人民幣千元	流動 人民幣千元	非流動 人民幣千元	總額 人民幣千元
合約資產	40,770	25,482	66,252	67,145	28,666	95,811
應收賬款	400,263	-	400,263	294,897	-	294,897
應收票據						
— 銀行承兌票據	16,152	-	16,152	27,255	-	27,255
— 商業承兌票據	8,295	-	8,295	3,682	-	3,682
	465,480	25,482	490,962	392,979	28,666	421,645
減：減值撥備	(13,819)	(128)	(13,947)	(8,969)	(143)	(9,112)
	451,661	25,354	477,015	384,010	28,523	412,533

於結算日貿易應收款項及合約資產的賬面值與其公平值相若。

於二零二零年十二月三十一日，人民幣6,607,000元（二零一九年：人民幣10,545,000元）的銀行承兌票據已就保證書予以抵押。

於二零二零年十二月三十一日，概無銀行承兌票據就本集團的應付票據予以抵押（二零一九年：人民幣5,366,000元的銀行承兌票據已就本集團的應付票據予以抵押）。

本集團的大部份銷售以(i)款到發貨；(ii)一年內到期的銀行或商業承兌票據；及(iii)180日內的信貸期方式進行。於二零二零年及二零一九年十二月三十一日，貿易應收款項的賬齡分析如下：

	於十二月三十一日	
	二零二零年 人民幣千元	二零一九年 人民幣千元
應收賬款		
— 30日內	208,613	210,498
— 30日至3個月	92,786	37,450
— 3個月至6個月	46,161	23,101
— 6個月至1年	39,547	21,323
— 1年至2年	12,778	2,430
— 2年以上	378	95
	<u>400,263</u>	<u>294,897</u>
應收票據		
— 1年以內	24,447	30,937
	<u>24,447</u>	<u>30,937</u>
	<u>424,710</u>	<u>325,834</u>

11. 貿易應付款項

	於十二月三十一日	
	二零二零年 人民幣千元	二零一九年 人民幣千元
應付賬款	480,581	597,214
應付票據	87,500	378,840
	<u>568,081</u>	<u>976,054</u>
減：應付賬款非即期部份	—	(9,074)
	<u>568,081</u>	<u>966,980</u>

於二零二零年十二月三十一日，人民幣62,500,000元的應付票據乃以約人民幣62,500,000元的受限制銀行存款作抵押。

於二零一九年十二月三十一日，人民幣344,610,000元的應付票據乃以約人民幣225,822,000元的受限制銀行存款及人民幣5,366,000元的銀行承兌票據作抵押。

貿易應付款項的賬齡分析如下：

	於十二月三十一日	
	二零二零年 人民幣千元	二零一九年 人民幣千元
6個月內	549,899	974,265
6個月至1年	17,675	1,377
1年至2年	459	388
2年以上	48	24
	<u>568,081</u>	<u>976,054</u>

以下列貨幣計值的貿易應付款項：

	於十二月三十一日	
	二零二零年 人民幣千元	二零一九年 人民幣千元
人民幣	497,956	886,738
美元	22,566	51,134
歐元	43,445	38,182
日圓	4,114	—
	<u>568,081</u>	<u>976,054</u>

貿易應付款項於結算日的賬面值與其公平值相若。

管理層討論及分析

業務回顧

於二零二零年，本集團的業務受到2019冠狀病毒病疫情影響，其中以本年度第一季度尤甚。隨著本集團的加工中心恢復營業，我們的業務於第二季度迅速復甦，而截至二零二零年十二月三十一日止年度的業績亦相當理想。

加工中心

我們是一間領先的金屬材料加工服務供應商，為國內現代化製造業提供全方位的加工服務，活躍客戶超過20,000名。加工工序涵蓋製造業的全流程，包括切割、分條、研磨、成型、焊接、熱處理、機加工、塗裝及組對。本集團旗下設有十個加工中心，按照既定策略分佈於國內不同地區，即無錫、杭州、天津、武漢、太原、淄博、靖江、泰安、前洲及嘉興。

業務摘要

1. 大明助力「無錫製造」服役「火神山」醫院

二零二零年一月三十一日晚，湖北武漢首個「小湯山模式」醫院—火神山醫院全部通電。三天前，由無錫海拓環保製造的四台高效沉澱器正式裝車出發。大明國際旗下附屬公司江蘇大明金屬製品有限公司、大明金屬製品無錫有限公司與無錫海拓環保強強聯手由大明提供碳鋼(Q235B)、不銹鋼(304、316L)材料及切割下料、折彎等部件加工配套，海拓環保負責整體製造總成。大明由接到訂單到檢測出廠，僅僅耗時兩天。

疫情期間，大明發揮企業優勢，參與了武漢雷神山醫院、火神山醫院、方艙醫院等防疫設備的配套生產，旗下各子公司也在積極配套生產CT設備、消毒設備、水處理設備、超聲波清洗器、洗手器、醫護用品重要輔料化工設備等。

2. 大明重工配套維美德 RAPP歐標雙相鋼蒸煮器發運海外

大明重工舉行「維美德RAPP雙相鋼蒸煮器設備發貨儀式」，四台大型雙相鋼蒸煮器將發運海外。

維美德是全球領先的製漿、造紙和能源產業的開發者和供應商，其對供應商的審核非常嚴格。經過長期的考察，大明重工為維美德成功配套了數個項目，項目涵蓋換熱器、碳鋼儲罐、不銹鋼容器及雙相鋼蒸煮器等設備，得到了智利、印尼、巴西等國客戶的高度贊同。

3. 大明重工服務杭州杭氧U12項目發貨

大明重工舉行國家重點項目—杭州杭氧U12國家重大項目發貨儀式，此次順利發運的四套超大容器的關鍵性部件，標誌著大明重工的製造水平又上一個新台階。

4. 大明重工、大明精工聯手配套RTO環保設備

大明國際的兩大製造板塊—大明重工與大明精工，憑藉各自優勢，聯合配套了某知名外資企業的RTO(蓄熱式氧化爐)環保設備。

5. 大明重工助力澳洲礦業—大型礦石洗滌器順利出口

由大明重工製造加工完成的大型礦石洗滌器順利出口澳洲Mclanahan，最終業主為澳洲第三大、全球第四大的礦業巨頭FMG。

6. 大明重工製造全球最大拼焊管板成功交付

大明重工機加工事業部為維美德造紙項目加工完成的也是迄今為止全球最大直徑的管板，順利發往巴西。

7. 大明重工服務中海油化肥項目加熱器順利發貨

大明重工為中海油海南化肥項目承製的空氣加熱器產品順利發運，這也是大明重工第一次真正意義上進入中海油供應商名單。

8. 大明重工承製疊加式換熱器服務60萬噸ABS及AS項目

大明重工承製的漳州年產45萬噸ABS及AS項目一期工程配套已進入收官階段。本次是大明重工首次牽手國內某大型台資企業，合同中標近50台換熱器，其中包括12台疊加式換熱器，材質為不銹鋼。

9. 大明重工批量化交付超大直徑封頭產品

大明重工製作完成大批量超大直徑產品，最大直徑達到6m，其中6m封頭數量達20個，5m封頭2個。

10. 配套多地地鐵，大明精工加快加工進度

大明精工車間進行總裝一批檢票閘機和售票機，此批產品是為無錫地鐵3號線長江南路站配置的21台閘機和10台售票機。大明已經為大陸中山、青島、大連、成都、長沙、無錫等城市，以及台灣地區和海外以色列等市場提供過售票、檢票機等製造服務。

經營業績

本集團於截至二零二零年十二月三十一日止年度錄得約人民幣3億8,580萬元的純利，較截至二零一九年十二月三十一日止年度的純利約人民幣1億9,560萬元增長約97.3%。

本集團不鏽鋼加工業務的年銷售量由截至二零一九年十二月三十一日止年度的約1,832,000噸增至截至二零二零年十二月三十一日止年度的約1,921,000噸，增幅約為4.9%，而加工量則由截至二零一九年十二月三十一日止年度的約2,653,000噸增至截至二零二零年十二月三十一日止年度的約2,794,000噸，增幅約為5.3%。

本集團碳鋼加工業務的年銷售量由截至二零一九年十二月三十一日止年度的約2,708,000噸減至截至二零二零年十二月三十一日止年度的約2,669,000噸，減幅約為1.4%，而年加工量則由截至二零一九年十二月三十一日止年度的約3,016,000噸增至截至二零二零年十二月三十一日止年度的約3,132,000噸，增幅約為3.9%。

未來發展

於來年，我們的不鏽鋼加工服務業務將繼續帶來穩定收入，同時碳鋼加工服務業務亦將展現出色的發展潛力。隨著服務能力不斷提升，我們的製造業務亦將於二零二一年將客戶群擴展到大型建築項目。

財務回顧及分析

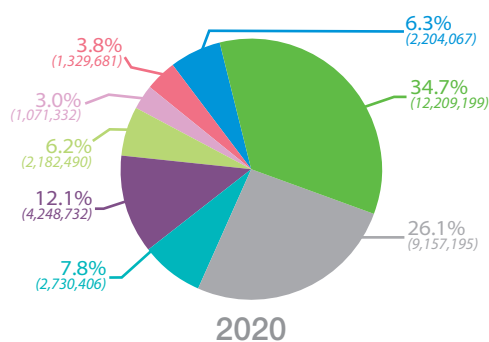
於回顧年度內，我們錄得收益約人民幣351億3,300萬元、毛利約人民幣14億3,400萬元，以及本公司權益持有人應佔溢利約人民幣3億4,800萬元。於二零二零年十二月三十一日，本集團的資產總值約達人民幣107億6,900萬元，而本公司權益持有人應佔權益則約為人民幣29億6,000萬元。

按主要行業分部分析的收益

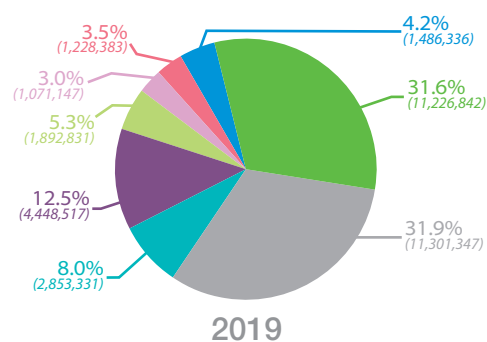
於截至二零二零年及二零一九年十二月三十一日止年度，我們按主要行業分部劃分的收益如下：

行業	收益			
	截至十二月三十一日止年度		二零一九年	
	二零二零年			
	人民幣千元	%	人民幣千元	%
機械	12,209,199	34.7	11,226,842	31.6
分銷商	9,157,195	26.1	11,301,347	31.9
石化	2,730,406	7.8	2,853,331	8.0
家用五金及電器	4,248,732	12.1	4,448,517	12.5
汽車及運輸	2,182,490	6.2	1,892,831	5.3
建築	1,071,332	3.0	1,071,147	3.0
可再生能源	1,329,681	3.8	1,228,383	3.5
其他	2,204,067	6.3	1,486,336	4.2
總計	<u>35,133,102</u>	<u>100.0</u>	<u>35,508,734</u>	<u>100.0</u>

人民幣千元



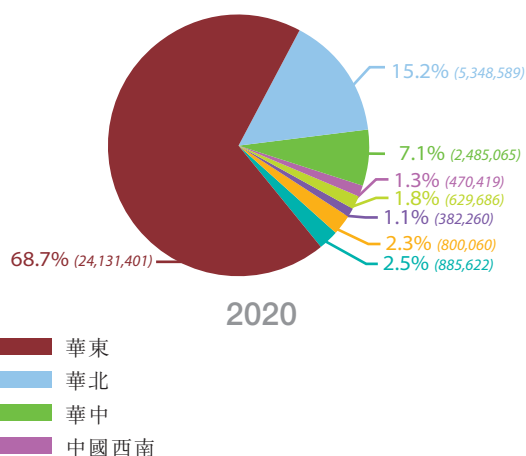
人民幣千元



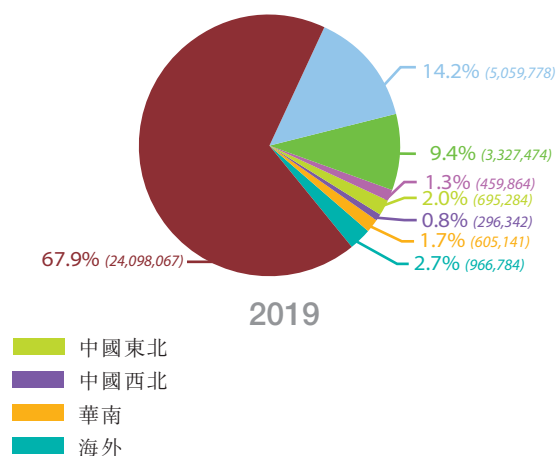
按地區分析的收益

地區	收益			
	截至十二月三十一日止年度			
	二零二零年		二零一九年	
	人民幣千元	%	人民幣千元	%
華東	24,131,401	68.7	24,098,067	67.9
華北	5,348,589	15.2	5,059,778	14.2
華中	2,485,065	7.1	3,327,474	9.4
中國西南	470,419	1.3	459,864	1.3
中國東北	629,686	1.8	695,284	2.0
中國西北	382,260	1.1	296,342	0.8
華南	800,060	2.3	605,141	1.7
海外	885,622	2.5	966,784	2.7
	35,133,102	100.0	35,508,734	100.0

人民幣千元



人民幣千元



收益

截至二零二零年十二月三十一日止年度，本集團收益約為人民幣351億3,300萬元，當中約人民幣337億7,300萬元來自加工業務，約人民幣13億6,000萬元則來自製造業務。與截至二零一九年十二月三十一日止年度的收益約人民幣355億900萬元相比，減幅約為1.1%。收益減少主要乃由於業務於二零二零年第一季度受2019冠狀病毒病疫情影響而暫時停止營運。

毛利

毛利由二零一九年約人民幣10億9,190萬元增加至二零二零年約人民幣14億3,380萬元，此乃主要由於毛利率上升所致。

其他收入

其他收入由截至二零一九年十二月三十一日止年度約人民幣4,460萬元，增加至截至二零二零年十二月三十一日止年度約人民幣4,920萬元，此乃主要由於補貼收入增加所致。

其他(虧損)／收益－淨額

本集團於截至二零二零年十二月三十一日止年度錄得其他虧損淨額約人民幣1,550萬元，而截至二零一九年十二月三十一日止年度則錄得其他收益淨額約人民幣420萬元。截至二零二零年十二月三十一日止年度錄得其他虧損主要乃由於匯兌虧損所致。

分銷成本

分銷成本由截至二零一九年十二月三十一日止年度約人民幣3億5,220萬元，上升至截至二零二零年十二月三十一日止年度約人民幣3億8,220萬元。有關增加主要源自僱員薪金及運輸成本增加所致。

行政開支

行政開支由截至二零一九年十二月三十一日止年度約人民幣3億90萬元上升至截至二零二零年十二月三十一日止年度約人民幣3億7,530萬元，此乃主要由於員工成本上升以及固定資產折舊及攤銷所致。

融資成本－淨額

融資成本淨額由截至二零一九年十二月三十一日止年度約人民幣2億250萬元減少至截至二零二零年十二月三十一日止年度約人民幣1億8,380萬元。融資成本淨額減少主要乃由於匯兌收益增加及利息收入增加所致。

所得稅開支

所得稅開支由截至二零一九年十二月三十一日止年度約人民幣8,920萬元增加至截至二零二零年十二月三十一日止年度約人民幣1億4,020萬元，此乃由於本年度除稅前溢利上升所致。

本年度溢利

本集團於截至二零二零年十二月三十一日止年度錄得溢利約人民幣3億8,580萬元，而截至二零一九年十二月三十一日止年度則錄得溢利約人民幣1億9,560萬元，升幅約為97.3%。

資本開支

資本開支為有關添置物業、廠房及設備，金額約為人民幣5億1,450萬元（二零一九年：人民幣4億5,790萬元）。

外匯風險管理

本集團主要在中國經營，大部分交易以人民幣計值及結算。然而，本集團有若干貿易應收款項及合約資產、按金及其他應收款項、受限制銀行存款、現金及現金等價物、貿易應付款項、其他應付款項及借款以外幣計值（主要是美元、歐元、港元及日圓），令其面臨外幣匯兌風險。

我們的管理層會密切注意外匯波動，以保證採取足夠的預防措施以防任何不利影響。

流動資金及財務資源

於二零二零年十二月三十一日，本集團的借貸約為人民幣53億5,860萬元（其中約人民幣43億9,440萬元須於一年內償還）、應付票據約為人民幣8,750萬元，而銀行結餘則約為人民幣9億9,060萬元，其中約人民幣8億8,740萬元乃主要就發出應付票據及信用狀而受限制。

於二零二零年十二月三十一日，本集團錄得流動負債淨額約人民幣8億4,750萬元，主要乃由於在本年度動用短期借款以撥付本集團的資本開支所致。根據我們的經驗，本集團將有能力於短期借款到期時進行續借，並不會產生任何持續經營方面的問題。本集團亦將檢討並監察未來一年內的融資架構。

本集團按照資產負債比率對資本進行監控。資產負債比率乃按債務淨額除以資本總額計算。債務淨額乃按借款總額減現金及現金等價物計算。資本總額乃按權益總額加債務淨額計算。於二零二零年及二零一九年十二月三十一日，按此計算的資產負債比率分別為61.31%及62.62%。

人力資源

於二零二零年十二月三十一日，本集團共聘用6,587名僱員（二零一九年：5,265名），我們於二零二零年的人力資源較二零一九年增長約25%，僱員人數增加乃由於本集團業務擴展所致。僱員的薪酬乃基於彼等的表現、技能、專業知識、經驗及市場趨勢而釐定。本集團會定期檢討薪酬政策及架構。除基本薪金外，僱員亦會因應其個人表現獲發酌情花紅。本集團並已為其僱員採納購股權計劃及股份獎勵計劃，因應合資格參與者的貢獻，向彼等給予鼓勵和獎勵。

股息

於本年度，董事並不建議派付任何中期股息（二零一九年：每股0.06港元）。

董事會建議就截至二零二零年十二月三十一日止年度派付末期股息每股0.06港元（二零一九年：無），將於二零二一年六月三十日（星期三）或前後，派付予於二零二一年六月二十一日（星期一）名列本公司股東名冊的本公司股東（「股東」），惟須待股東於本公司在二零二一年六月十日（星期四）舉行的股東週年大會（「股東週年大會」）上批准後，方可作實。

企業管治

本公司致力保持高水準的企業管治，力求提升股東價值及保障股東與其他相關人士的利益。

截至二零二零年十二月三十一日止年度，本公司一直遵守香港聯合交易所有限公司《證券上市規則》（「上市規則」）附錄十四所載之《企業管治守則及企業管治報告》（「企業管治守則」）。本公司已採納企業管治守則，作為其本身的企業管治守則。

購買、出售或贖回本公司的上市證券

截至二零二零年十二月三十一日止年度，本公司或其任何附屬公司概無購買、出售或贖回本公司任何上市證券。

股東週年大會

本公司將於二零二一年六月十日（星期四）舉行股東週年大會。召開股東週年大會的通告將於稍後按照上市規則規定的方式刊發及寄發予股東。

暫停辦理股東登記手續

為釐定出席應屆股東週年大會及於會上投票的股東資格，本公司將於二零二一年六月七日(星期一)至二零二一年六月十日(星期四)(首尾兩日包括在內)暫停辦理股東登記手續。於上述期間，概不會受理股份過戶的要求。所有股份過戶文件連同相關股票及過戶表格必須於二零二一年六月四日(星期五)下午四時三十分前，送交本公司的香港證券登記處香港中央證券登記有限公司(地址為香港灣仔皇后大道東183號合和中心17樓1712-1716號舖)，股東方符合資格出席上述股東週年大會。

為釐定收取建議末期股息的股東資格，本公司將於二零二一年六月十七日(星期四)至二零二一年六月二十一日(星期一)(首尾兩日包括在內)暫停辦理股東登記手續。於上述期間，概不會受理股份過戶的要求。所有股份過戶文件連同相關股票及過戶表格必須於二零二一年六月十六日(星期三)下午四時三十分前，送交本公司的香港證券登記處香港中央證券登記有限公司(地址為香港皇后大道東183號合和中心17樓1712-1716號舖)。

審核委員會

本公司的審核委員會已審閱本公司截至二零二零年十二月三十一日止年度的經審核合併全年業績，並與管理層進行討論，委員會認為，本公司已遵守所有適用會計準則及規定。

於聯交所網站刊登資料

本公佈乃於本公司網站(www.dmssc.net)及香港聯合交易所有限公司網站(www.hkexnews.hk)刊登。本公司截至二零二零年十二月三十一日止年度的年報將於稍後寄發予股東，並可於上述網站閱覽。

承董事會命
大明國際控股有限公司
主席
周克明

香港，二零二一年三月二十二日

於本公佈日期，執行董事為周克明先生(主席)、蔣長虹先生(行政總裁)、徐霞女士、鄒曉平先生、福井勤博士、張鋒先生及王健先生；非執行董事為林長春先生及盧健先生；而獨立非執行董事為卓華鵬先生、華民教授、陸大明先生、劉復興先生及胡學發先生。